



GEMEINDE ENDINGEN

Budget 2026

E I N W O H N E R

- **Erläuterungen**
- **Budget 2026**

10.10.2025 kmü/vum

Erläuterungen zum Budget 2026 der Einwohnergemeinde Endingen

a) Zusammenfassung

Das Budget 2026 wurde nach den Vorschriften des Rechnungsmodells 2 (HRM2) erstellt. Es umfasst unter anderem das Ergebnis mit Erfolgsausweis, Kennzahlenauswertung, Kreditkontrolle etc.

Das Budget 2026 weist, bei einem unveränderten Gemeindesteuerfuss von 111 %, einen Ertragsüberschuss von CHF 33'000 aus. Dieser wird zu einer Erhöhung des Eigenkapitals führen.

Der Ertrag der Steuern von natürlichen Personen wurde auf CHF 7'417'000 festgesetzt und ist damit um CHF 330'100 höher als im Budget 2025. Die Berechnung für den 2026 budgetierten Ertrag basiert auf den Steuereingängen der Vorjahre, dem aktuellen Wohnungsbau und daraus resultierenden Anstieg der Einwohner, dem aktuellen Stand der Veranlagungen und den Budgetempfehlungen des Kantons.

Die internen Verzinsungen werden mit 1.58 % vorgenommen. Dieser Zinssatz entspricht dem Mittelwert der durch die Gemeinde beanspruchten Fremddarlehen.

Auf die Lohnsumme der Gemeindeangestellten wurde für individuelle Anpassungen und einen möglichen Teuerungsausgleich eine Erhöhung von 2 % budgetiert. Die definitive Lohnsumme 2026 wird Ende Dezember 2025 durch den Gemeinderat festgelegt.

Die Spezialfinanzierung Wasserversorgung weist einen Aufwandüberschuss von CHF 16'350. Dem gegenüber stehen für das 2026 Nettoinvestitionen von CHF 678'000 in Werkleitungen. Dies wird zu einer Abnahme des Eigenkapitals der Wasserversorgung führen.

Die Spezialfinanzierung Abwasserbeseitigung erwirtschaftet einen Ertragsüberschuss von CHF 58'700. Dieser wird zu einer Zunahme des Eigenkapitals der Abwasserbeseitigung führen. Dem gegenüber stehen für das 2026 Nettoinvestitionen von CHF 207'000 in Werkleitungen.

Die Spezialfinanzierung Abfallbewirtschaftung weist einen Aufwandüberschuss von CHF 40'400 aus. Dieser wird zu einer Abnahme des Eigenkapitals der Abfallbewirtschaftung führen. Im Budget ist die Sanierung des Entsorgungsplatzes Untendingen vorgesehen. Die Investition wird aus der laufenden Rechnung finanziert und bedarf keinen Investitionskredit.

Für die Spezialfinanzierung Fernwärmeversorgung ist ein Ertragsüberschuss von CHF 168'180 budgetiert. Dieser wird zu einer Zunahme des Eigenkapitals der Fernwärmeversorgung führen. Dem gegenüber stehen für die Jahre 2026/2027/2028 Nettoinvestitionen von CHF 1'500'00 in die Fernwärmeversorgung.

Mit dem Rechnungsmodell HRM2 werden die Investitionen, gemäss den kantonalen Richtlinien, nach Art und Laufzeit abgeschrieben. Sämtliche fertige und in Betrieb genommene Anlagen werden somit linear nach den Vorschriften abgeschrieben. Dies ergab in einigen Positionen Abweichungen zu den Vorjahren.

b) Erfolgsrechnung

In den Erläuterungen sind Abweichungen zum Budget 2025 und Anschaffungen von CHF 5'000.— begründet.

0

Allgemeine Verwaltung

- 0116 Das Projekt «Kompass Surbtal» wurde 2025 abgeschlossen und die Kosten wurden gemäss Vereinbarung den beteiligten Gemeinden in Rechnung gestellt.
- 0211.3612 Durch den Personalwechsel in der Abteilung Finanzen und Vakanzen sind 2026 noch temporäre Hilfen zu budgetieren.
- 0217.3133 Die bewilligte EDV-Umstellung erfolgte im Jahr 2025. Dadurch entstehen Minderkosten von CHF 23'000.
- 0217.3158 Kosten für Hürlimann Informatik gemäss Benutzungsvertrag von CHF 14'900 in der regionalen Steuerverwaltung.
- 0220.3133 Ersatz Telefonanlage Dreikom Verwaltung CHF 10'000 nachfolgend zur EDV-Umstellung, welche bereits im Jahr 2025 erfolgte (0217.3133).
- 0220.3158 Kosten für Hürlimann Informatik gemäss Benutzungsvertrag von CHF 37'600 in der Gemeindeverwaltung.
- 0222.3612 Teuerungsbedingter höherer Kostenanteil an die regionale Bauverwaltung von rund CHF 5'000 gegenüber der Rechnung 2024.
- 0224.3010 In der Bauverwaltung wird eine Pensenerhöhung von 300 Stellenprozent um 60 Stellenprozent beantragt. Dadurch entstehen höhere Lohnkosten, die unter den Verbandsgemeinden weiterverrechnet werden. Der Bedarf für die Pensen wurde schon länger festgestellt, dies aufgrund der steigenden Anforderungen in Sachen Baugesuchen und Tief- und Hochbauprojekte innerhalb der Gemeinden und wurde im Rahmen des Projektes Kompass Surbtal bestätigt.
- 0224.3133 EDV-Umstellung erfolgte im Jahr 2025. Dadurch entstehen Minderkosten von CHF 15'000 in der regionalen Bauverwaltung.
- 0224.3158 Kosten für Hürlimann Informatik gemäss Benutzungsvertrag von CHF 9'900 in der regionalen Bauverwaltung.

0290.3144 Fassadenreinigung Gemeindehaus. Sockel, Storen, Simse CHF 10'800.

1

Öffentliche Ordnung und Sicherheit, Verteidigung

1506.3010 Der Sold für Feuerwehreinsätze muss gemäss Kanton budgetiert werden. Annahme CHF 20'000.

1506.3090 Minderkosten von CHF 16'900, da einige Kaderausbildungskurse bereits im Jahr 2025 stattgefunden haben.

1506.3112 Feuerwehrausrüstungen und Ersatzbekleidungen nachrüsten.

1506.3151 Fälliger Service an den Fahrzeugen TLF und PIF sowie Pumpenservice am TLF und Revision der Atemschutz-Flaschen. Wiederkehrende allgemeine Geräteunterhaltskosten von total CHF 57'800. Die Mehrkosten betragen CHF 34'800.

1506.4612 Die Kosten der Feuerwehr Surbtal werden im Verhältnis der Einwohner der drei Mitgliedsgemeinden in Rechnung gestellt. Für Endingen werden dafür CHF 153'400 eingesetzt, was Minderkosten von CHF 5'400 sind.

1616 Regionale Schiessanlage (RSA) Homrig. Diese wird neu in einem «Gemeindevertrag» mit Würenlingen geführt.

2

Bildung

2110.3631 Zunahme des Besoldungsanteiles für Lehrpersonen Kindergarten gemäss Berechnung und Meldung des Kantons für 4,36 Vollzeitstellen (Vorjahr 4.21). Die Kosten erhöhen sich um CHF 5'800 auf CHF 195'000.

2120.3113 IT-Einrichtung «Casimir» CHF 34'000. Einführung digitale Medieninfrastruktur CHF 5'000.

2120.3631 Der Personalaufwand aufgrund der Schülerzahl in der Primarschule erhöht sich. Der Besoldungsanteil für Lehrpersonen an der Primarstufe an den Kanton beträgt CHF 687'900 und ist somit um CHF 13'300 höher als im Vorjahr.

2120.3158 Angekündigte allgemeine Lizenzerhöhungen von rund CHF 5'000.

2130.3612 Auf Grund der tieferen Schülerzahlen an der Kreisschule erhöhen sich die Schulgelder 2026 für Endingen um CHF 12'100 auf Total CHF 695'200.

- 2170.3101 Erhöhung Budget für Reinigungsmaterial um CHF 5'000 auf CHF 40'000, da in den letzten Jahren zu tief budgetiert wurde.
- 2170.3110 Ersatz Stühle Gruppenräume Kochschule, Singsaal 90 Stück CHF 14'800. Ersatz Mobiliar Lehrerzimmer Bezirksschulhaus CHF 24'700.
- 2170.3130 Wegfall von 2025 budgetierten CHF 15'000 für Gebäudemanagement Immoledo.
- 2170.3143 Massnahmen in der Umgebung Schule über Total CHF 57'600. Beschattung Pausenplatz Kindergarten mit Bäumen, Spielgeräte Pausenplatz Primarschule Edingen, Weg zu Gebäudebewirtschaftung KiGa Primarschulhaus zwischen Pavillon und Kindergarten.
- 2170.3144 Ersatz drei Stand WC Schulhaus Unterendingen über CHF 4'500. Fassadenreinigung Primarschulhaus. Vorhangprofile MZR Primschulhaus. Sanierung Garderobe 1+2 MZH-Bezirksschulhaus. Mehrkosten ggü. Budget 2025 von CHF 22'900. Total CHF 86'000 Unterhaltskosten.
- 2170.4612 Mehreinnahme Vermietung Schulanlagen von CHF 38'100.
- 2190.3612 Höherer Gemeindeanteil Edingen der überregionalen Schulsozialarbeit (ÜSSA) infolge Pensenerhöhung von CHF 30'800. Siehe Funktion 2191.3010 nachstehend.
- 2191.3010 Stellenerhöhung von aktuell 255 Stellenprozent um 115 Stellenprozent auf 370 Stellenprozent. Die Schulsozialarbeit, welche über mehrere Gemeinden geführt wird, stellt eine massiv höhere Nachfrage fest, die nur mit Mehrpensen gelöst werden kann.
- 2191.3130 Kosten für Qualitätsprüfung der ÜSSA CHF 5'000 nach Aufbau der Stellenpensen ÜSSA.
- 2191.3133 Der für 2025 budgetierte Betrag von CHF 19'000 für Informatik-Nutzungsaufwand entfällt und ergeben Minderkosten.
- 2200.3637 Die Ausgaben für Sonderschulen wurden auf den zurzeit bekannten SchülerInnen mit CHF 69'200 budgetiert. Diese reduzieren sich gegenüber dem Vorjahr um CHF 21'800.
- 2300.3631 Die Kosten für die Berufliche Grundausbildung sind schwierig zu budgetieren, da die Anstellung der Lernenden jeweils erst im Spätherbst erfolgt. Die Schulgelder an Berufsschulen und kantonale Schulen erhöhen sich, gemäss Ergebnissen der Vorjahre um CHF 35'000 auf CHF 320'000.
- 2300.3634

3

Kultur, Sport und Freizeit

- 3290.3130 Es wird wieder ein Beitrag an die Kulturkommission Surbtal von CHF 5.00 pro Einwohner budgetiert. Vorjahr CHF 2.50. Total leistet die Gemeinde jährlich CHF 30'600 Beiträge für kulturfördernde Massnahmen an Vereine, Kommissionen, aber auch das Brennholz in der Waldhütte und Rast- / Spielplätzen.
- 3411.3120 Mit der Sanierung des Schwimmbades wurden die Wasserlecks repariert. Dadurch wird mit geringeren Wasser- und Abwasserkosten gerechnet. Nach der Sanierung wird auch mit weniger Refuna Heizkosten gerechnet, was Minderausgaben von CHF 9'900 mit sich bringen.

4

Gesundheit

- 4120.3631 Die Höhe der Kosten für die Pflegefinanzierung inkl. ambulanter Pflege von CHF 205'000 wurden gemäss Abklärungen mit dem Kanton (Departement DGS) budgetiert. Es ist mit CHF 75-80 pro Einwohner zu rechnen. Im Jahr 2026 wurden die gleichen Kosten budgetiert.
- 4210.3130 Erhöhung der Beträge für die Spitex NOA von CHF 151'000 auf CHF 230'000. Grund dafür sind Zunahme der Leistungen, Investitionen in Ausbildung und Anpassungen der Löhne für die Pflege. Hinzukommt, dass die Spitex an definierte Tarife gebunden ist. Die Leistungen sind in einer Leistungsvereinbarung mit den Gemeinden festgehalten.

5

Soziale Wohlfahrt

- 5350.3171 Im Jahr 2026 soll wieder der Seniorennachmittag stattfinden. Es werden CHF 6'000 budgetiert. Der nächste Seniorenausflug findet wieder 2027 statt.
- 5430.3637 Die Alimenten Bevorschussung und deren Rückerstattung basiert auf
5430.4260 den zum Zeitpunkt der Budgetierung bekannten Fällen. Es werden Rückerstattungen von CHF 5'000 erwartet. Dem gegenüber stehen Unterhaltskosten von CHF 32'200.
- 5440.3636 Für das Projekt «Ausbau ausserschulische Jugendarbeit» wird ein Beitrag von CHF 4'300 ins Budget aufgenommen. Für die Jugendarbeitsstelle werden anstatt CHF 8 neu CHF 10 budgetiert. Die Gesamtkosten für den Jugendschutz betragen CHF 31'600.

- 5450.3612 Die Kosten für die Jugend- und Familienberatung, Mütter- und Väterberatung sowie Suchtprävention über CHF 65'000 wurden gemäss Meldung vom reg. Verband Zurzibiet Sozial festgesetzt. Es werden Minderkosten von CHF 12'000 erwartet.
- 5450.3636 Es sind die zum Zeitpunkt der Budgetierung bekannten Fälle für Familienbegleitung eingestellt. Kostenerwartung CHF 44'000. Seit Frühling 2025 läuft das Projekt Frühförderung. Es wird jährlich mit CHF 11'500 für ein Vorprojekt während drei Jahren (2026-2028) gerechnet.
- 5450.3637.01 Die Kosten für die Unterstützung gemäss Kinderbetreuungsgesetz (Ki-BeGe) sind abhängig vom Einkommen der Familien, welche diese Leistung in Anspruch nehmen. Es wird mit gleichen Kosten zum Vorjahr gerechnet, wobei die Subventionen für einkommensschwache Familien neu im Konto 2180.3636 verbucht werden.
- 5720.3637.01 Die Angaben über die gesetzliche wirtschaftliche Hilfe basieren auf den
5720.4260.01 zum Zeitpunkt der Budgetierung bekannten Sozialhilfeleistungen sowie allfälligen Rückforderungen. Es werden Minderkosten von CHF 78'000 erwartet. Dem gegenüber stehen Gesamtkosten von CHF 293'000. Durch Rückerstattungen resultiert ein Nettoaufwand von CHF 134'100.
- 5730 Asylwesen: Rückwirkend per 01.01.2025 wurde die Vereinbarung des Asylverbundes erneuert. Die Rechnungsführung liegt neu bei der Gemeinde Lengnau. Der Kostenanteil Eendingen wird auf CHF 94'400 budgetiert, was dem Vorjahr entspricht aber separat ausgewiesen wird.
- 5790.3612 Fürsorge übriges: Der Gemeindebeitrag an den Sozialdienst Surbtal fällt gemäss Berechnung des Reg. Sozialdienstes Lengnau im Jahr 2026 rund CHF 41'300 tiefer aus. Dies, da die Lohnkosten im Asylwesen neu im Konto 5730 geführt werden.
- 5790.3631 Die Restkosten an Heime und an die Betreuung von Menschen mit besonderen Bedürfnissen gemäss Meldung Kanton von CHF 716'900 steigen voraussichtlich um ca. 6,4 % oder um CHF 43'000 an.
- 5790.3637 Die Gemeinden sind gem. Finanz- und Lastenausgleich verpflichtet die Krankenversicherungsverlustscheine von säumigen Prämienzahlern mit 85 % dessen Wert zu vergüten. Wir rechnen im Jahr 2026 mit gleichbleibenden Kosten von rund CHF 50'000.

6

Verkehr

Die Kosten im Bereich Verkehr bleiben gegenüber dem Vorjahr grösstenteils unverändert.

Spezialfinanzierung Wasser

- 7101.3010 Erhöhung Pikettdienste Wasserversorgung von CHF 1'400 auf CHF 2'000 pro Monat.
- 7101.3090 Weiterbildungskosten für 4 Mitarbeiter im Bereich Wasserwart/Steuerung.
- 7101.3120 Es wird mit Wasserbezugskosten von Tegerfelden von CHF 5'000 gerechnet (Vorjahr CHF 10'000).
- 7101.3300 Höhere jährliche Abschreibungen von CHF 15'900 auf den Anlagekosten ab 01.01.2025.
- 7101.3130 Die Einführung einer Qualitätssicherungssoftware für die Technischen Betriebe ist abgeschlossen. Ab 2026 fallen noch jährliche Softwarekosten von CHF 8'000 an. Total entstehen gegenüber dem Vorjahr Minderkosten von CHF 22'400.
- 7101.3143 Nebst dem ordentlichen baulichen Unterhalt ist der Randabschluss bei der Sandackerstrasse S2 geplant. Für den Betrieb der UV-Anlage fallen jährlich CHF 2'200 an.
- 7101.3409 Vorschussverzinsung von 1.58%.
- 7101.9010 Der mutmassliche Aufwandüberschuss von CHF 16'350 wird dem Eigenkapital der Wasserversorgung entnommen.

Spezialfinanzierung Abwasser

- 7201.3300 Höhere jährliche Abschreibungen von CHF 65'200 auf den Anlagekosten ab 1.1.2025.
- 7201.3409 Vorschussverzinsung von 1.58%.
- 7201.3632 Der Gemeindebeitrag an den Abwasserverband Surbtal steigt um CHF 2'800 auf CHF 293'800.
- 7201.9010 Der mutmassliche Ertragsüberschuss von CHF 58'700 wird dem Eigenkapital der Abwasserbeseitigung zugeführt.

Spezialfinanzierung Abfallbewirtschaftung

- 7301.3144 Neugestaltung Entsorgungsplatz Unterendingen. Sanierung Container, neue Glascontainer CHF 20'000.
- 7301.9011 Der mutmassliche Aufwandüberschuss von CHF 40'400 wird dem Eigenkapital der Abfallbewirtschaftung entnommen.

7900.3632 Budgetbetrag von CHF 30'000 für 1. Tranche Weilerkonzept Loohof basierend BNO eingesetzt.

8

Volkswirtschaft

8120.3101 Strassenkiesbedarf CHF 10'000 (Vorjahr 2'000).

8710.3130 Energiestadt Surbtal CHF 14'400
Regionale Energieplanung Surbtal CHF 9'600

Spezialfinanzierung Fernwärme

8731.3143 Der Leitungsunterhalt wird im Rahmen des Vorjahres budgetiert.

8731.4240 Rabattreduktion auf den Fernwärmetarif von bisher 20% auf neu 10%. Grund dafür sind die hohen Investitionen der kommenden Jahre gemäss Finanzplan.

8731.4409 Verpflichtungsverzinsung von 1.58%.

8731.9010 Die Spezialfinanzierung Fernwärmeversorgung schliesst mit einem Ertragsüberschuss von CHF 168'180 ab, welcher ins Eigenkapital eingelegt wird.

9

Finanzen und Steuern

9100.3181 bis 9100.4001 Mutmasslicher Steuerertrag bei einem Steuerfuss von 111 %. Der Steuerertrag wird aufgeteilt in Einkommens- und Vermögenssteuern. Ebenfalls werden die Sollstellungen für das Rechnungsjahr und für die Vorjahre separat ausgewiesen. Der Gesamtertrag wurde aufgrund der Empfehlungen des Kantons und der aktuellen Situation in Endingen budgetiert.

9100.4002 Die Quellen-, Aktien- und Grundstückgewinnsteuern sind sehr schwierig abzuschätzen. Diese wurden aufgrund der Vorjahre und den Empfehlungen des Kantons angepasst.

9300.4621.50 Endingen erhält gemäss der Berechnung des Kantons eine Ausgleichszahlung für den Finanz- und Lastenausgleich von CHF 614'800 (Vorjahr CHF 597'800).

9630.4430 Das erworbene und sanierte Haus an der Bündten 3 wird an den Asylverbund Surbtal vermietet und bringt CHF 18'000 Erträge.

Hauenstein Fonds

- 9901.3133 Diese Dienststellen betreffen die Hauenstein-Stiftung und werden durch deren Kommission budgetiert, wie auch verwaltet. Die drei Bereiche werden unter der Funktion Verwaltung Hauenstein-Stiftung ausgeglichen und beeinflussen das Ergebnis der Einwohnergemeinde nicht.
- 9952.xxxx bis 9955.xxxx
- 9952.4502 Der Hauensteinfonds erwirtschaftet einen Aufwandüberschuss von total CHF 279'300. Das negative Ergebnis wird die Schuld gegenüber der Einwohnergemeinde erhöhen und resultiert aus dem Umbau des Hauses Sonnenblick in der Höhe von CHF 370'000. Siehe Konto 9954.3430.41
- 9952.4980.01 Der budgetierte Ertragsüberschuss der Liegenschaft Brühlstrasse 20 beträgt CHF 86'300.
- 9954.4980 Die Liegenschaft Sonnenblick erwirtschaftet einen Aufwandüberschuss von CHF 316'200 (Sanierung Konto 9952.4502).
- 9955.3980 Der budgetierte Ertragsüberschuss der Liegenschaft Brühlstrasse 20 beträgt voraussichtlich CHF 86'300.

9

Abschluss

- 9990.9000 Der mutmassliche Ertragsüberschuss der Einwohnergemeinde von CHF 33'000 wird dem Eigenkapital zugewiesen.

c) Investitionsrechnung / siehe separate Traktanden

d) Pensentableau

Abteilung	Pensen 2025 Bandbreite	Pensen 2025 effektiv beansprucht	Pensen 2026 Bandbreite	Pensen 2026 Budget
Kommunale Stellen				
Gemeindekanzlei	210 - 240 %	220 %	210 - 240 %	220 %
Hausdienst – inkl. Schwimmbad	500 - 600 %	520 %	500-600 %	520 %
** Technische Betriebe	380 - 450 %	380 %	380 - 450 %	380 %
Regionale Stellen				
**Bauverwaltung Surbtal	300 - 360 %	300 %	300 - 360 %	360 %
Schulsekretariate	185 - 220 %	185 %	185 - 220 %	185 %
*Schulsozialarbeit	255 - 300 %	255 %	370 - 445 %	370 %
Steueramt Surbtal	340 - 400 %	340 %	340 - 400 %	340 %
***Kantonale Stellen				
Schulleitung	90 %	90 %	90 %	90 %

*Ab 2026 werden Mehrpensen für die Schulsozialarbeit von 115% beantragt. Die innerhalb der Surbtal Gemeinden verrechnet werden.

**Weiter werden auf der Bauverwaltung 60% Mehrpensen benötigt. Dies wurde ihm Projekt Kompass Surbtal erwähnt und verlangt. Die Kosten werden unter den Gemeinden Endingen, Tegerfelden und Lengnau aufgeteilt.

*** Bei der Schulleitung Primarschule handelt es sich um eine vom Kanton angestellte Mitarbeitende.

Definition Bandbreite: Die Bandbreiten sind im Personalreglement festgehalten. Die Bewilligung des Personalreglements ist in der Kompetenz der Gemeindeversammlung. Um bei Veränderungen von Stellenpensen nicht jedes Mal eine Anpassung des Reglements zu beantragen, wurde eine Bandbreite eingeführt. Bei kleineren Anpassungen von Stellenpensen werden diese anlässlich der jährlichen Budgetierung ausgewiesen und beantragt.

e) Übersicht Steuerfuss und Tarife

	2025	Veränderung	2026
Steuerfuss	111%	0	111%
Wasserverbrauch	CHF 0.88	0	CHF 0.88
Abwasserverbrauch	CHF 3.10	0	CHF 3.10
Abfallgebühren	gem. Reglement	0	gem. Reglement
Refuna Tarif pro kw/h	CHF 0.072, abzgl. 20%	-10%	CHF 0.072, abzgl. 10%

Alle Beträge exkl. MWST

Antrag

Der Gemeinderat beantragt der Einwohnergemeindeversammlung vom 21. November 2025 das Budget 2026 mit einem unveränderten Gemeindesteuerfuss von 111 %, zu genehmigen.

5304 Endingen, 8. September 2025

GEMEINDERAT ENDINGEN

Der Gemeindeammann:
sig. Ralf Werder

Der Gemeindeschreiber:
sig. Daniel Müller

DREISTUFIGER ERFOLGSAUSWEIS

	Budget 2026	Budget 2025	Rechnung 2024
ERFOLGSRECHNUNG			
	12'793'880	12'672'027	12'513'635.66
Betrieblicher Aufwand			
30 Personalaufwand	3'388'550	3'143'163	2'909'582.25
31 Sach- und übriger Betriebsaufwand	2'260'730	2'044'064	2'289'977.06
33 Abschreibungen Verwaltungsvermögen	829'000	858'500	764'329.60
35 Einlagen in Fonds und Spezialfinanzierungen	0	73'100	137'422.70
36 Transferaufwand	6'315'600	6'553'200	6'412'324.05
37 Durchlaufende Beiträge	0	0	0.00
	13'139'080	12'716'500	12'780'288.54
Betrieblicher Ertrag			
40 Fiskalertrag	8'001'300	7'664'600	7'733'731.05
41 Regalien und Konzessionen	54'800	54'800	63'219.80
42 Entgelte	680'900	673'700	827'597.04
43 Verschiedene Erträge	0	0	0.00
45 Entnahmen aus Fonds und Spezialfinanzierungen	279'300	0	5'995.60
46 Transferertrag	4'122'780	4'323'400	4'149'745.05
47 Durchlaufende Beiträge	0	0	0.00
Ergebnis aus betrieblicher Tätigkeit	345'200	44'473	266'652.88
34 Finanzaufwand	688'100	358'500	292'254.25
44 Finanzertrag	375'900	362'100	344'458.24
Ergebnis aus Finanzierung	-312'200	3'600	52'203.99
Operatives Ergebnis	33'000	48'073	318'856.87
38 Ausserordentlicher Aufwand	0	0	0.00
48 Ausserordentlicher Ertrag	0	0	0.00
Ausserordentliches Ergebnis	0	0	0.00
Gesamtergebnis Erfolgsrechnung (+ = Ertragsüberschuss / - = Aufwandüberschuss)	33'000	48'073	318'856.87

	Budget 2026	Budget 2025	Rechnung 2024
INVESTITIONSRECHNUNG			
Investitionsausgaben	1'895'000	2'242'000	2'613'704.55
50 Sachanlagen	1'490'000	1'857'000	1'936'216.20
51 Investitionen auf Rechnung Dritter	0	0	0.00
52 Immaterielle Anlagen	45'000	100'000	-37'634.95
54 Darlehen	0	0	0.00
55 Beteiligungen, Grundkapitalien	0	0	0.00
56 Investitionsbeiträge	360'000	285'000	715'123.30
58 Ausserordentliche Investitionen	0	0	0.00
Investitionseinnahmen	160'000	190'000	139'273.50
60 Abgang von Sachanlagen	0	0	0.00
61 Rückerstattungen Investitionen auf Rechnung Dritter	0	0	0.00
62 Abgang von immateriellen Anlagen	0	0	0.00
63 Investitionsbeiträge	160'000	190'000	139'273.50
64 Rückzahlung von Darlehen	0	0	0.00
65 Abgang von Beteiligungen, Grundkapitalien	0	0	0.00
66 Rückzahlung von Investitionsbeiträgen	0	0	0.00
68 Ausserordentliche Investitionseinnahmen	0	0	0.00
Ergebnis Investitionsrechnung	-1'735'000	-2'052'000	-2'474'431.05
Selbstfinanzierung	599'300	998'873	1'231'197.67
Finanzierungsergebnis (+ = Finanzierungsüberschuss / - = Finanzierungsfehlbetrag)	-1'135'700	-1'053'127	-1'243'233.38

	Budget 2026	Budget 2025	Rechnung 2024
ERFOLGSRECHNUNG			
	458'650	413'100	490'256.40
Betrieblicher Aufwand			
30 Personalaufwand	108'700	62'600	66'989.00
31 Sach- und übriger Betriebsaufwand	185'950	202'200	297'696.90
33 Abschreibungen Verwaltungsvermögen	119'900	104'000	84'097.50
35 Einlagen in Fonds und Spezialfinanzierungen	0	0	0.00
36 Transferaufwand	44'100	44'300	41'473.00
37 Durchlaufende Beiträge	0	0	0.00
	447'300	436'000	451'790.20
Betrieblicher Ertrag			
40 Fiskalertrag	0	0	0.00
41 Regalien und Konzessionen	0	0	0.00
42 Entgelte	305'100	305'100	332'180.85
43 Verschiedene Erträge	0	0	0.00
45 Entnahmen aus Fonds und Spezialfinanzierungen	0	0	0.00
46 Transferertrag	142'200	130'900	119'609.35
47 Durchlaufende Beiträge	0	0	0.00
Ergebnis aus betrieblicher Tätigkeit	-11'350	22'900	-38'466.20
34 Finanzaufwand	5'000	12'600	3'581.00
44 Finanzertrag	0	0	0.00
Ergebnis aus Finanzierung	-5'000	-12'600	-3'581.00
Operatives Ergebnis	-16'350	10'300	-42'047.20
38 Ausserordentlicher Aufwand	0	0	0.00
48 Ausserordentlicher Ertrag	0	0	0.00
Ausserordentliches Ergebnis	0	0	0.00
Gesamtergebnis Erfolgsrechnung (+ = Ertragsüberschuss / - = Aufwandüberschuss)	-16'350	10'300	-42'047.20

	Budget 2026	Budget 2025	Rechnung 2024
INVESTITIONSRECHNUNG			
	783'000	225'000	426'777.05
50 Sachanlagen	783'000	225'000	426'777.05
51 Investitionen auf Rechnung Dritter	0	0	0.00
52 Immaterielle Anlagen	0	0	0.00
54 Darlehen	0	0	0.00
55 Beteiligungen, Grundkapitalien	0	0	0.00
56 Investitionsbeiträge	0	0	0.00
58 Ausserordentliche Investitionen	0	0	0.00
	105'000	100'000	451'839.50
60 Abgang von Sachanlagen	0	0	0.00
61 Rückerstattungen Investitionen auf Rechnung Dritter	0	0	0.00
62 Abgang von immateriellen Anlagen	0	0	0.00
63 Investitionsbeiträge	105'000	100'000	451'839.50
64 Rückzahlung von Darlehen	0	0	0.00
65 Abgang von Beteiligungen, Grundkapitalien	0	0	0.00
66 Rückzahlung von Investitionsbeiträgen	0	0	0.00
68 Ausserordentliche Investitionseinnahmen	0	0	0.00
Ergebnis Investitionsrechnung	-678'000	-125'000	25'062.45
Selbstfinanzierung	27'050	49'100	-11'895.05
Finanzierungsergebnis (+ = Finanzierungsüberschuss / - = Finanzierungsfehlbetrag)	-650'950	-75'900	13'167.40

BILANZ

Nettoschuld / Nettovermögen* per 01.01.	322'205.29	246'305.29	259'472.69
Finanzierungsüberschuss (+) / -fehlbetrag (-)	-650'950.00	-75'900.00	13'167.40
Nettoschuld / Nettovermögen* per 31.12.	973'155.29	322'205.29	246'305.29
(+ = Nettoschuld / - = Nettovermögen)			

* im Budget: Mutmassliches Nettovermögen / Nettoschuld

	Budget 2026	Budget 2025	Rechnung 2024
ERFOLGSRECHNUNG			
	588'400	516'000	540'880.55
Betrieblicher Aufwand			
30 Personalaufwand	10'200	7'800	5'871.00
31 Sach- und übriger Betriebsaufwand	82'900	80'900	74'605.90
33 Abschreibungen Verwaltungsvermögen	113'100	47'900	47'895.30
35 Einlagen in Fonds und Spezialfinanzierungen	0	0	0.00
36 Transferaufwand	382'200	379'400	412'508.35
37 Durchlaufende Beiträge	0	0	0.00
	684'100	668'700	662'147.95
Betrieblicher Ertrag			
40 Fiskalertrag	0	0	0.00
41 Regalien und Konzessionen	0	0	0.00
42 Entgelte	527'500	527'500	535'639.70
43 Verschiedene Erträge	0	0	0.00
45 Entnahmen aus Fonds und Spezialfinanzierungen	0	0	0.00
46 Transferertrag	156'600	141'200	126'508.25
47 Durchlaufende Beiträge	0	0	0.00
Ergebnis aus betrieblicher Tätigkeit	95'700	152'700	121'267.40
34 Finanzaufwand	37'000	42'600	25'075.00
44 Finanzertrag	0	0	0.00
Ergebnis aus Finanzierung	-37'000	-42'600	-25'075.00
Operatives Ergebnis	58'700	110'100	96'192.40
38 Ausserordentlicher Aufwand	0	0	0.00
48 Ausserordentlicher Ertrag	0	0	0.00
Ausserordentliches Ergebnis	0	0	0.00
Gesamtergebnis Erfolgsrechnung (+ = Ertragsüberschuss / - = Aufwandüberschuss)	58'700	110'100	96'192.40

	Budget 2026	Budget 2025	Rechnung 2024
INVESTITIONSRECHNUNG			
Investitionsausgaben	407'000	300'000	1'335'411.55
50 Sachanlagen	407'000	300'000	1'335'411.55
51 Investitionen auf Rechnung Dritter	0	0	0.00
52 Immaterielle Anlagen	0	0	0.00
54 Darlehen	0	0	0.00
55 Beteiligungen, Grundkapitalien	0	0	0.00
56 Investitionsbeiträge	0	0	0.00
58 Ausserordentliche Investitionen	0	0	0.00
Investitionseinnahmen	200'000	200'000	602'442.90
60 Abgang von Sachanlagen	0	0	0.00
61 Rückerstattungen Investitionen auf Rechnung Dritter	0	0	0.00
62 Abgang von immateriellen Anlagen	0	0	0.00
63 Investitionsbeiträge	200'000	200'000	602'442.90
64 Rückzahlung von Darlehen	0	0	0.00
65 Abgang von Beteiligungen, Grundkapitalien	0	0	0.00
66 Rückzahlung von Investitionsbeiträgen	0	0	0.00
68 Ausserordentliche Investitionseinnahmen	0	0	0.00
Ergebnis Investitionsrechnung	-207'000	-100'000	-732'968.65
Selbstfinanzierung	132'100	133'700	147'595.45
Finanzierungsergebnis (+ = Finanzierungsüberschuss / - = Finanzierungsfehlbetrag)	-74'900	33'700	-585'373.20

BILANZ

Nettoschuld / Nettovermögen* per 01.01.	2'368'690.59	2'402'390.59	1'817'017.39
Finanzierungsüberschuss (+) / -fehlbetrag (-)	-74'900.00	33'700.00	-585'373.20
Nettoschuld / Nettovermögen* per 31.12.	2'443'590.59	2'368'690.59	2'402'390.59
(+ = Nettoschuld / - = Nettovermögen)			

* im Budget: Mutmassliches Nettovermögen / Nettoschuld

	Budget 2026	Budget 2025	Rechnung 2024
ERFOLGSRECHNUNG			
	894'920	861'300	768'358.70
Betrieblicher Aufwand			
30 Personalaufwand	60'100	35'800	41'085.00
31 Sach- und übriger Betriebsaufwand	718'300	715'300	622'593.65
33 Abschreibungen Verwaltungsvermögen	75'300	69'000	67'074.05
35 Einlagen in Fonds und Spezialfinanzierungen	0	0	0.00
36 Transferaufwand	41'220	41'200	37'606.00
37 Durchlaufende Beiträge	0	0	0.00
	1'057'100	941'100	906'805.55
Betrieblicher Ertrag			
40 Fiskalertrag	0	0	0.00
41 Regalien und Konzessionen	0	0	0.00
42 Entgelte	1'046'000	930'000	896'757.55
43 Verschiedene Erträge	0	0	0.00
45 Entnahmen aus Fonds und Spezialfinanzierungen	0	0	0.00
46 Transferertrag	11'100	11'100	10'048.00
47 Durchlaufende Beiträge	0	0	0.00
Ergebnis aus betrieblicher Tätigkeit	162'180	79'800	138'446.85
34 Finanzaufwand	0	0	0.00
44 Finanzertrag	6'000	9'100	9'216.00
Ergebnis aus Finanzierung	6'000	9'100	9'216.00
Operatives Ergebnis	168'180	88'900	147'662.85
38 Ausserordentlicher Aufwand	0	0	0.00
48 Ausserordentlicher Ertrag	0	0	0.00
Ausserordentliches Ergebnis	0	0	0.00
Gesamtergebnis Erfolgsrechnung (+ = Ertragsüberschuss / - = Aufwandüberschuss)	168'180	88'900	147'662.85

	Budget 2026	Budget 2025	Rechnung 2024
INVESTITIONSRECHNUNG			
	295'000	177'000	489'274.30
50 Sachanlagen	295'000	177'000	489'274.30
51 Investitionen auf Rechnung Dritter	0	0	0.00
52 Immaterielle Anlagen	0	0	0.00
54 Darlehen	0	0	0.00
55 Beteiligungen, Grundkapitalien	0	0	0.00
56 Investitionsbeiträge	0	0	0.00
58 Ausserordentliche Investitionen	0	0	0.00
	0	0	20'572.15
60 Abgang von Sachanlagen	0	0	0.00
61 Rückerstattungen Investitionen auf Rechnung Dritter	0	0	0.00
62 Abgang von immateriellen Anlagen	0	0	0.00
63 Investitionsbeiträge	0	0	20'572.15
64 Rückzahlung von Darlehen	0	0	0.00
65 Abgang von Beteiligungen, Grundkapitalien	0	0	0.00
66 Rückzahlung von Investitionsbeiträgen	0	0	0.00
68 Ausserordentliche Investitionseinnahmen	0	0	0.00
Ergebnis Investitionsrechnung	-295'000	-177'000	-468'702.15
Selbstfinanzierung	232'380	146'800	204'688.90
Finanzierungsergebnis (+ = Finanzierungsüberschuss / - = Finanzierungsfehlbetrag)	-62'620	-30'200	-264'013.25

BILANZ

Nettoschuld / Nettovermögen* per 01.01.	-373'569.31	-403'769.31	-667'782.56
Finanzierungsüberschuss (+) / -fehlbetrag (-)	-62'620.00	-30'200.00	-264'013.25
Nettoschuld / Nettovermögen* per 31.12.	-310'949.31	-373'569.31	-403'769.31
(+ = Nettoschuld / - = Nettovermögen)			

* im Budget: Mutmassliches Nettovermögen / Nettoschuld

	Budget 2026	Budget 2025	Rechnung 2024
ERFOLGSRECHNUNG			
	15'031'950	14'717'227	14'589'706.71
Betrieblicher Aufwand			
30 Personalaufwand	3'617'150	3'277'563	3'064'518.45
31 Sach- und übriger Betriebsaufwand	3'464'380	3'238'964	3'494'897.71
33 Abschreibungen Verwaltungsvermögen	1'137'300	1'079'400	963'396.45
35 Einlagen in Fonds und Spezialfinanzierungen	0	73'100	137'422.70
36 Transferaufwand	6'813'120	7'048'200	6'929'471.40
37 Durchlaufende Beiträge	0	0	0.00
	15'583'080	15'017'800	15'078'978.94
Betrieblicher Ertrag			
40 Fiskalertrag	8'001'300	7'664'600	7'733'731.05
41 Regalien und Konzessionen	54'800	54'800	63'219.80
42 Entgelte	2'815'000	2'691'800	2'870'121.84
43 Verschiedene Erträge	0	0	0.00
45 Entnahmen aus Fonds und Spezialfinanzierungen	279'300	0	5'995.60
46 Transferertrag	4'432'680	4'606'600	4'405'910.65
47 Durchlaufende Beiträge	0	0	0.00
Ergebnis aus betrieblicher Tätigkeit	551'130	300'573	489'272.23
34 Finanzaufwand	730'100	413'700	320'910.25
44 Finanzertrag	382'100	371'500	353'833.24
Ergebnis aus Finanzierung	-348'000	-42'200	32'922.99
Operatives Ergebnis	203'130	258'373	522'195.22
38 Ausserordentlicher Aufwand	0	0	0.00
48 Ausserordentlicher Ertrag	0	0	0.00
Ausserordentliches Ergebnis	0	0	0.00
Gesamtergebnis Erfolgsrechnung (+ = Ertragsüberschuss / - = Aufwandüberschuss)	203'130	258'373	522'195.22

	Budget 2026	Budget 2025	Rechnung 2024
INVESTITIONSRECHNUNG			
	3'380'000	2'944'000	4'865'167.45
50 Sachanlagen	2'975'000	2'559'000	4'187'679.10
51 Investitionen auf Rechnung Dritter	0	0	0.00
52 Immaterielle Anlagen	45'000	100'000	-37'634.95
54 Darlehen	0	0	0.00
55 Beteiligungen, Grundkapitalien	0	0	0.00
56 Investitionsbeiträge	360'000	285'000	715'123.30
58 Ausserordentliche Investitionen	0	0	0.00
	465'000	490'000	1'214'128.05
60 Abgang von Sachanlagen	0	0	0.00
61 Rückerstattungen Investitionen auf Rechnung Dritter	0	0	0.00
62 Abgang von immateriellen Anlagen	0	0	0.00
63 Investitionsbeiträge	465'000	490'000	1'214'128.05
64 Rückzahlung von Darlehen	0	0	0.00
65 Abgang von Beteiligungen, Grundkapitalien	0	0	0.00
66 Rückzahlung von Investitionsbeiträgen	0	0	0.00
68 Ausserordentliche Investitionseinnahmen	0	0	0.00
Ergebnis Investitionsrechnung	-2'915'000	-2'454'000	-3'651'039.40
Selbstfinanzierung	950'430	1'329'473	1'573'117.27
Finanzierungsergebnis (+ = Finanzierungsüberschuss / - = Finanzierungsfehlbetrag)	-1'964'570	-1'124'527	-2'077'922.13

a) Zusammenzug

		Budget 2026		Budget 2025		Rechnung 2024	
		Aufwand	Ertrag	Aufwand	Ertrag	Aufwand	Ertrag
0	ALLGEMEINE VERWALTUNG Nettoaufwand	2'743'960	1'346'060 1'397'900	2'700'263	1'426'000 1'274'263	2'671'482.10	1'372'704.64 1'298'777.46
1	ÖFFENTLICHE ORDNUNG UND SICHERHEIT, VERTEIDIGUNG Nettoaufwand	1'105'600	562'400 543'200	1'060'300	527'800 532'500	1'086'902.00	585'642.40 501'259.60
2	BILDUNG Nettoaufwand	5'284'100	1'775'800 3'508'300	4'921'614	1'596'600 3'325'014	4'884'752.55	1'443'274.50 3'441'478.05
3	KULTUR, SPORT UND FREIZEIT Nettoaufwand	406'800	96'300 310'500	423'150	96'300 326'850	328'181.15	92'153.70 236'027.45
4	GESUNDHEIT Nettoaufwand	459'400	0 459'400	379'500	0 379'500	449'446.65	0.00 449'446.65
5	SOZIALE SICHERHEIT Nettoaufwand	1'514'400	174'500 1'339'900	1'933'600	529'000 1'404'600	1'941'883.37	689'106.10 1'252'777.27
6	VERKEHR UND NACHRICHTENÜBERMITTLUNG Nettoaufwand	647'900	13'000 634'900	611'200	13'000 598'200	554'646.30	21'560.05 533'086.25
7	UMWELTSCHUTZ UND RAUMORDNUNG Nettoaufwand	1'661'250	1'450'150 211'100	1'547'100	1'366'800 180'300	1'616'106.70	1'439'168.55 176'938.15
8	VOLKSWIRTSCHAFT Nettoaufwand	1'196'100	1'175'200 20'900	1'063'100	1'062'300 800	1'044'419.20	1'039'729.65 4'689.55
9	FINANZEN UND STEUERN Nettoertrag	1'426'920 8'426'100	9'853'020	900'173 8'022'027	8'922'200	1'089'860.36 7'894'480.43	8'984'340.79
	Total Aufwand	16'446'430		15'540'000		15'667'680.38	
	Total Ertrag		16'446'430		15'540'000		15'667'680.38
	Aufwandüberschuss		0		0		0.00
	Ertragsüberschuss	0		0		0.00	

b) Erfolgsrechnung

		Budget 2026		Budget 2025		Rechnung 2024	
		Aufwand	Ertrag	Aufwand	Ertrag	Aufwand	Ertrag
0	ALLGEMEINE VERWALTUNG	2'743'960	1'346'060	2'700'263	1'426'000	2'671'482.10	1'372'704.64
	Nettoaufwand		1'397'900		1'274'263		1'298'777.46
01	Legislative und Exekutive	215'200	10'000	327'863	154'600	479'449.00	124'380.35
	Nettoaufwand		205'200		173'263		355'068.65
011	Legislative	40'800		155'100	145'000	300'765.55	110'000.00
	Nettoaufwand		40'800		10'100		190'765.55
0110	Legislative	40'800		38'400		44'868.10	
	Nettoaufwand		40'800		38'400		44'868.10
3000.00	Löhne, Tag- und Sitzungsgelder an Behörden und Kommissionen	9'600		8'600		10'005.55	
3053.00	AG-Beiträge Unfallversicherung					5.60	
3102.00	Drucksachen, Publikationen	12'000		12'000		14'472.95	
3130.00	Dienstleistungen Dritter	18'000		16'600		18'958.50	
3170.00	Reisekosten und Spesen	1'200		1'200		1'425.50	
0116	Kompass Surbtal			116'700	145'000	255'897.45	110'000.00
	Nettoaufwand						145'897.45
	Nettoertrag			28'300			
3000.00	Sitzungsgelder			25'000		109'310.00	
3010.00	Löhne			9'000		18'039.00	
3050.00	AG-Beiträge AHV, IV, EO, ALV, Verwaltungskosten			900		6'132.40	
3053.00	AG-Beiträge an Unfallversicherungen			100			
3054.00	AG-Beiträge an Familienausgleichskasse			100			
3055.00	AG-Beiträge an Krankentaggeldversicherungen			100			
3130.00	Dienstleistungen Dritter			10'000		7'328.90	
3132.00	Honorare externe Berater, Gutachter, Fachexperten etc.			50'000		103'637.80	
3170.00	Reisekosten und Spesen			21'500		11'449.35	
4612.00	Entschädigungen von Gemeinden und Gemeindeverbände				45'000		90'000.00
4631.00	Beiträge vom Kanton				100'000		20'000.00
012	Exekutive	174'400	10'000	172'763	9'600	178'683.45	14'380.35
	Nettoaufwand		164'400		163'163		164'303.10
0120	Exekutive	174'400	10'000	172'763	9'600	178'683.45	14'380.35
	Nettoaufwand		164'400		163'163		164'303.10
3000.00	Löhne, Tag- und Sitzungsgelder an Behörden und Kommissionen	128'700		128'663		129'952.00	
3050.00	AG-Beiträge AHV, IV, EO, ALV, VK	6'600		6'600		7'089.55	
3052.00	AG-Beiträge Pensionskasse	4'000		4'000		4'000.00	
3053.00	AG-Beiträge Unfallversicherung	400		400		448.90	
3090.00	Aus- und Weiterbildung des Personals					189.00	
3130.00	Dienstleistungen Dritter	3'400		2'300		3'228.00	
3132.00	Honorare externe Berater, Gutachter, Fachexperten etc.	10'000		9'500		15'848.40	
3134.00	Versicherungsprämien	1'300		1'300		1'300.00	
3170.00	Reisekosten und Spesen	20'000		20'000		16'627.60	
4260.00	Rückerstattungen Dritter		10'000		9'600		14'380.35
02	Allgemeine Dienste	2'528'760	1'336'060	2'372'400	1'271'400	2'192'033.10	1'248'324.29
	Nettoaufwand		1'192'700		1'101'000		943'708.81
021	Finanz- und Steuerverwaltung	1'011'100	509'300	982'600	494'800	862'551.40	458'550.35
	Nettoaufwand		501'800		487'800		404'001.05
0211	Regionale Abteilung Finanzen	300'800		294'000		224'862.45	
	Nettoaufwand		300'800		294'000		224'862.45
3612.00	Gemeindebeitrag an Abteilung Finanzen	300'800		294'000		224'862.45	
0212	Abteilung Steuern Surbtal	201'000		193'800		179'138.60	
	Nettoaufwand		201'000		193'800		179'138.60
3612.00	Gemeindebeitrag an Reg. Steueramt Surbtal	201'000		193'800		179'138.60	
0217	Abteilung Steuern Surbtal	509'300	509'300	494'800	494'800	458'550.35	458'550.35
3000.00	Kommissionsentschädigungen	1'500		1'500		1'000.00	
3010.00	Löhne des Verwaltungs- und Betriebspersonals	341'000		325'300		315'466.50	
3010.09	Erstattung von Lohn des Verwaltungs- und Betriebspersonals					-2'587.65	
3050.00	AG-Beiträge AHV, IV, EO, ALV, Verwaltungskosten	27'500		26'200		23'627.50	
3052.00	AG-Beiträge an Pensionskassen	14'800		14'200		11'695.80	

b) Erfolgsrechnung

		Budget 2026		Budget 2025		Rechnung 2024	
		Aufwand	Ertrag	Aufwand	Ertrag	Aufwand	Ertrag
3053.00	AG-Beiträge an Unfallversicherungen	5'400		5'200		4'621.50	
3055.00	AG-Beiträge an Krankentaggeldversicherungen	700		600		690.40	
3090.00	Aus- und Weiterbildung des Personals	1'500		1'500		646.70	
3100.00	Büromaterial	4'000		4'000		3'729.25	
3130.00	Dienstleistungen Dritter	19'700		15'200		19'792.40	
3130.01	Dienstleistungen Dritter					607.75	
3133.00	Informatik-Nutzungsaufwand			22'800			
3158.00	Unterhalt immaterielle Anlagen	16'200		1'300		2'207.25	
3160.00	Miete und Pacht Liegenschaften	18'000		18'000		18'000.00	
3161.00	Mieten, Benützungskosten Anlagen	2'600		2'600		1'380.30	
3170.00	Reisekosten und Spesen	400		400		49.00	
3611.00	Entschädigungen an den Kanton	56'000		56'000		57'623.65	
4612.00	Entschädigungen von Gemeinden und Gemeindeverbänden		509'300		494'800		458'550.35
022	Allgemeine Dienste, übrige	1'350'660	759'760	1'231'300	709'600	1'179'743.75	720'513.29
	Nettoaufwand		590'900		521'700		459'230.46
0220	Allgemeine Dienste, übrige	608'060	238'960	572'800	239'000	544'642.75	283'901.64
	Nettoaufwand		369'100		333'800		260'741.11
3000.00	Löhne, Tag- und Sitzungsgelder an Behörden und Kommissionen					1'479.00	
3010.00	Löhne des Verwaltungs- und Betriebspersonals	294'000		287'900		232'140.00	
3050.00	AG-Beiträge AHV, IV, EO, ALV, VK	21'800		21'300		22'508.75	
3052.00	AG-Beiträge Pensionskasse	17'100		16'800		15'077.75	
3053.00	AG-Beiträge Unfallversicherung	4'500		4'400		4'371.70	
3055.00	AG-Beiträge Krankentaggeldversicherung	700		700		759.80	
3090.00	Aus- und Weiterbildung des Personals	5'000		5'000		5'024.65	
3091.00	Personalwerbung	200				1'131.15	
3099.00	Übriger Personalaufwand	10'000		10'000		6'825.10	
3100.00	Büromaterial	10'000		10'000		14'644.00	
3101.00	Betriebs- und Verbrauchsmaterial	500		500			
3102.00	Drucksachen, Publikationen	12'000		12'000		19'546.25	
3103.00	Fachliteratur, Zeitschriften	500		500		899.00	
3110.00	Büromöbel und -geräte	1'000		1'000		29.00	
3130.01	Dienstleistungen Dritter	40'560		40'300		36'946.57	
3130.02	Betriebskosten	11'100		11'100		11'368.55	
3133.00	Informatik-Nutzungsaufwand	10'000		19'000			
3134.00	Sachversicherungen	12'500		12'500		12'269.55	
3137.00	DUN-Urheberrechte, Verkehrssteuern	300		300		286.25	
3150.00	Unterhalt Büromöbel und -geräte	500		500		594.55	
3151.00	Unterhalt Apparate, Maschinen, Geräte und Fahrzeuge	800		800		468.00	
3158.00	Unterhalt immaterielle Anlagen	100'800		64'000		102'913.60	
3161.00	Mieten, Benützungskosten	6'000		6'000		5'758.55	
3170.00	Reisekosten und Spesen	1'000		1'000		3'909.30	
3199.00	Kleine Differenzen aus Steuern					4.45	
3320.90	Planmässige Abschreibung Übrige Immaterielle Sachanlagen	25'500		25'500		25'463.00	
3611.00	Entschädigung für Service-Lösung Steuerbezug	21'700		21'700		20'224.23	
4210.00	Gebühren für Amtshandlungen		18'500		18'500		17'209.30
4210.01	Baubewilligungsgebühren		55'000		55'000		100'106.60
4260.00	Rückerstattungen Dritter		34'000		34'000		47'504.74
4270.00	Bussen		11'000		11'000		21'879.40
4611.00	Entschädigungen vom Kanton		200		200		151.15
4612.00	Entschädigungen von Gemeinden		120'260		120'300		95'541.90
4699.10	Rückverteilung CO2-Abgabe						1'508.55
0222	Bauverwaltung Surbtal	221'800		187'900		198'489.35	
	Nettoaufwand		221'800		187'900		198'489.35
3612.00	Gemeindebeitrag an Bauverwaltung	221'800		187'900		198'489.35	
0224	Bauverwaltung Surbtal	520'800	520'800	470'600	470'600	436'611.65	436'611.65
3000.00	Löhne, Tag- und Sitzungsgelder an Behörden und Kommissionen	8'500		8'500		9'442.50	
3010.00	Löhne des Verwaltungs- und Betriebspersonals	388'900		339'600		317'605.75	
3050.00	AG-Beiträge AHV, IV, EO, ALV, Verwaltungskosten	31'000		27'100		24'489.60	
3052.00	AG-Beiträge an Pensionskassen	25'600		22'300		22'305.35	
3053.00	AG-Beiträge an Unfallversicherungen	6'200		5'400		4'906.40	
3055.00	AG-Beiträge an Krankentaggeldversicherungen	700		700		728.40	
3090.00	Aus- und Weiterbildung des Personals	500		500		470.00	
3101.00	Betriebs-, Verbrauchsmaterial	500		500		1'608.45	
3102.00	Drucksachen, Publikationen	3'000		2'000		4'541.20	
3110.00	Büromöbel und -geräte			3'000			
3113.00	Hardware					338.90	
3130.00	Dienstleistungen Dritter	10'000		10'000		10'941.80	
3133.00	Informatik-Nutzungsaufwand			15'200			
3137.00	Verkehrssteuern	300		300		252.00	

b) Erfolgsrechnung		Budget 2026		Budget 2025		Rechnung 2024	
		Aufwand	Ertrag	Aufwand	Ertrag	Aufwand	Ertrag
3150.00	Unterhalt Büromöbel und -geräte	200		200			
3151.00	Unterhalt Apparate, Maschinen, Geräte, Fahrzeuge, Werkzeuge	1'000		1'000			
3158.00	Unterhalt immaterielle Anlagen	20'200		11'100		14'616.25	
3160.00	Miete und Pacht Liegenschaften	10'000		10'000		10'000.00	
3161.00	Mieten, Benützungskosten Anlagen	3'500		3'500		2'910.55	
3170.00	Reisekosten und Spesen	500		500		2'854.50	
3612.00	Entschädigungen an Gemeinden und Gemeindeverbände	10'200		9'200		8'600.00	
4612.00	Entschädigungen von Gemeinden und Gemeindeverbänden		518'800		470'600		436'611.65
4612.03	Verrechnung von Dienstleistungen		2'000				
029	Verwaltungsliegenschaften, übriges	167'000	67'000	158'500	67'000	149'737.95	69'260.65
	Nettoaufwand		100'000		91'500		80'477.30
0290	Verwaltungsliegenschaften, übriges	167'000	67'000	158'500	67'000	149'737.95	69'260.65
	Nettoaufwand		100'000		91'500		80'477.30
3010.00	Löhne des Verwaltungs- und Betriebspersonals	18'500		18'500		16'000.00	
3110.00	Büromöbel und -geräte	1'000		1'000			
3120.00	Ver- und Entsorgung	17'500		17'500		17'474.20	
3130.00	Dienstleistungen Dritter	3'000		3'000		654.50	
3134.00	Sachversicherungsprämien	3'500		3'500		3'460.95	
3144.00	Unterhalt Hochbauten	17'800		9'000		8'178.85	
3300.40	Planmässige Abschreibungen Hochbauten, allgemeiner Haushalt	105'700		106'000		103'969.45	
4240.00	Benützungsgebühren und Dienstleistungen		55'100		55'100		56'860.00
4260.00	Rückerstattungen Dritter						500.65
4470.00	Liegenschaftserträge		11'900		11'900		11'900.00
1	ÖFFENTLICHE ORDNUNG UND SICHERHEIT, VERTEIDIGUNG	1'105'600	562'400	1'060'300	527'800	1'086'902.00	585'642.40
	Nettoaufwand		543'200		532'500		501'259.60
11	Öffentliche Sicherheit	140'300	1'500	143'200	1'500	129'181.55	1'349.80
	Nettoaufwand		138'800		141'700		127'831.75
111	Polizei	140'300	1'500	143'200	1'500	129'181.55	1'349.80
	Nettoaufwand		138'800		141'700		127'831.75
1110	Polizei	140'300	1'500	143'200	1'500	129'181.55	1'349.80
	Nettoaufwand		138'800		141'700		127'831.75
3000.00	Löhne, Tag- und Sitzungsgelder an Behörden und Kommissionen	1'500		1'500		1'340.00	
3053.00	AG-Beiträge an Unfallversicherungen					4.35	
3130.00	Dienstleistungen Dritter	500		500		527.85	
3170.00	Reisekosten und Spesen					9.80	
3612.00	Beitrag an Regionalpolizei	138'300		141'200		127'299.55	
4260.00	Rückerstattungen Dritter		1'500		1'500		1'349.80
14	Allgemeines Rechtswesen	235'300	76'000	231'600	76'000	218'317.10	85'553.30
	Nettoaufwand		159'300		155'600		132'763.80
140	Allgemeines Rechtswesen	235'300	76'000	231'600	76'000	218'317.10	85'553.30
	Nettoaufwand		159'300		155'600		132'763.80
1400	Allgemeines Rechtswesen	235'300	76'000	231'600	76'000	218'317.10	85'553.30
	Nettoaufwand		159'300		155'600		132'763.80
3010.00	Löhne des Verwaltungs- und Betriebspersonals	73'500		72'000		70'901.50	
3050.00	AG-Beiträge AHV, IV, EO, ALV, VK	5'400		5'300		5'627.50	
3052.00	AG-Beiträge Pensionskassen	4'300		4'200		3'769.45	
3053.00	AG-Beiträge an Unfallversicherungen	1'100		1'100		1'092.95	
3055.00	AG-Beiträge an Krankentaggeldversicherungen	200		200		189.95	
3130.00	Dienstleistungen Dritter	22'000		22'000		23'519.30	
3181.00	Tatsächliche Forderungsverluste / GF					137.50	
3612.00	Beitrag an Reg. Zivilstandsamt	20'600		20'600		20'455.95	
3612.01	Beitrag an Amtsvormundschaft	108'200		106'200		92'623.00	
4210.00	Gebühren für Amtshandlungen		42'000		42'000		51'711.15
4260.00	Rückerstattungen Dritter						30.00
4612.00	Entschädigungen von Gemeinden und Gemeindeverbänden		34'000		34'000		33'812.15
15	Feuerwehr	634'900	465'900	609'400	450'300	688'176.15	492'743.70
	Nettoaufwand		169'000		159'100		195'432.45

b) Erfolgsrechnung

		Budget 2026		Budget 2025		Rechnung 2024	
		Aufwand	Ertrag	Aufwand	Ertrag	Aufwand	Ertrag
150	Feuerwehr	634'900	465'900	609'400	450'300	688'176.15	492'743.70
	Nettoaufwand		169'000		159'100		195'432.45
1500	Feuerwehr	240'700	71'700	230'800	71'700	272'255.50	76'823.05
	Nettoaufwand		169'000		159'100		195'432.45
3111.00	Maschinene, Geräte, Fahrzeuge					25'642.55	
3120.00	Ver- und Entsorgung	3'200		3'200		2'935.50	
3132.00	Honorare externe Berater, Gutachter, Fachexperten etc.	2'500		2'500		2'067.50	
3181.00	Tatsächliche Forderungsverluste	800		800		874.10	
3181.09	Eingang abgeschriebener Steuerforderungen					-98.30	
3300.60	Planmässige Abschreibungen Mobilien VV, allgemeiner Haushalt	15'100		10'600		10'629.85	
3612.00	Entschädigungen an Gemeinden und Gemeindeverbände	219'100		213'700		230'204.30	
4200.00	Feuerwehrsteuern		61'000		61'000		67'023.20
4260.00	Rückerstattungen Dritter, Dienstleistungen		3'000		3'000		2'497.60
4270.00	Bussen		1'000		1'000		805.00
4631.00	Beiträge vom Kanton		6'700		6'700		6'497.25
1506	Regionale Feuerwehr Surbtal	394'200	394'200	378'600	378'600	415'920.65	415'920.65
3000.00	Löhne, Tag- und Sitzungsgelder an Behörden und Kommissionen	21'900		25'100		22'100.00	
3010.00	Sold Übungen	85'800		82'300		78'377.70	
3010.01	Entschädigung Chargierte	23'500		22'200		23'125.50	
3010.21	Sold Einsätze	20'000		20'000		50'830.25	
3050.00	AG-Beiträge AHV, IV, EO, ALV, Verwaltungskosten	1'300		1'300		1'229.05	
3053.00	AG-Beiträge an Unfallversicherungen	100		100			
3090.00	Aus- und Weiterbildung des Personals	41'400		58'300		30'473.40	
3099.00	Ärtzliche Untersuchungen	3'300		3'500		1'926.90	
3100.00	Büromaterial	2'300		2'300		1'559.95	
3101.00	Betriebs-, Verbrauchsmaterial	13'300		13'300		10'546.30	
3102.00	Drucksachen, Publikationen	1'000		1'400		1'293.45	
3111.00	Maschinen, Geräte und Fahrzeuge	26'600		35'900		35'120.90	
3112.00	Kleider, Uniformen	20'200		15'000		66'481.45	
3130.00	Dienstleistungen Dritter	7'800		7'600		7'465.45	
3134.00	Sachversicherungsprämien	7'500		6'900		5'615.30	
3137.00	Steuern und Abgaben	300		300			
3151.00	Unterhalt Apparate, Maschinen, Geräte, Fahrzeuge, Werkzeuge	57'800		23'000		25'862.50	
3160.00	Miete und Pacht Liegenschaften	30'800		30'800		30'750.00	
3170.00	Reisekosten und Spesen	15'300		15'300		10'246.55	
3611.00	Entschädigungen an den Kanton	6'600		6'600		5'616.00	
3612.00	Entschädigungen an Gemeinden und Gemeindeverbände	7'400		7'400		7'300.00	
4240.00	Benützungsgebühren und Dienstleistungen						8'566.00
4260.00	Rückerstattungen Dritter						200.00
4612.00	Entschädigungen von Gemeinden und Gemeindeverbänden		394'200		378'600		407'154.65
16	Verteidigung	95'100	19'000	76'100		51'227.20	5'995.60
	Nettoaufwand		76'100		76'100		45'231.60
161	Militärische Verteidigung	26'000	19'000	7'100		6'921.35	
	Nettoaufwand		7'000		7'100		6'921.35
1610	Militärische Verteidigung	7'000		7'100		6'921.35	
	Nettoaufwand		7'000		7'100		6'921.35
3010.00	Löhne des Verwaltungs- und Betriebspersonals	100		100		84.00	
3050.00	AG-Beiträge AHV, IV, EO, ALV, Verwaltungskosten					6.00	
3052.00	AG-Beiträge an Pensionskassen					4.00	
3053.00	AG-Beiträge an Unfallversicherungen					2.00	
3120.00	Ver- und Entsorgung	200		200			
3134.00	Sachversicherungsprämien	100		100		112.35	
3612.00	Entschädigungen an Gemeinden und Gemeindeverbände	6'500		6'600		6'670.00	
3612.03	Interne Verrechnungen	100		100		43.00	
1616	Regionale Schiessanlage RSA Homrig	19'000	19'000				
3000.00	Sitzungsgelder Vorstand	400					
3010.00	Löhne Betriebskommission	3'350					
3120.00	Ver- und Entsorgung	750					
3134.00	Versicherungsprämien	3'600					
3144.00	Unterhalt Hochbauten	10'000					
3160.00	Baurechtszinsen	500					
3170.00	Spesen und diversses	400					
4612.00	Gemeindebeitrag Würenlingen nach Einw.		12'520				

b) Erfolgsrechnung

		Budget 2026		Budget 2025		Rechnung 2024	
		Aufwand	Ertrag	Aufwand	Ertrag	Aufwand	Ertrag
4612.01	Gemeindebeitrag Endingen nach Einw.		6'480				
162	Zivile Verteidigung	69'100		69'000		44'305.85	5'995.60
	Nettoaufwand		69'100		69'000		38'310.25
1620	Zivilschutz	69'100		69'000		44'305.85	5'995.60
	Nettoaufwand		69'100		69'000		38'310.25
3010.00	Löhne des Verwaltungs- und Betriebspersonals	900		100		632.00	
3050.00	AG-Beiträge AHV, IV, EO, ALV, VK	50				45.00	
3052.00	AG-Beiträge Pensionskasse	30				26.00	
3053.00	AG-Beiträge Unfallversicherung	20				17.00	
3055.00	AG-Beiträge Krankentaggeldversicherung					2.00	
3612.00	Entschädigungen an Gemeinden und Gemeindeverbände	67'800		68'700		43'262.85	
3612.03	Interne Verrechnungen	300		200		321.00	
4501.00	Entnahmen aus Fonds des FK						5'995.60
2	BILDUNG	5'284'100	1'775'800	4'921'614	1'596'600	4'884'752.55	1'443'274.50
	Nettoaufwand		3'508'300		3'325'014		3'441'478.05
21	Obligatorische Schule	4'877'200	1'755'800	4'522'414	1'576'600	4'374'463.25	1'419'508.00
	Nettoaufwand		3'121'400		2'945'814		2'954'955.25
211	Eingangsstufe	245'600		239'400		265'826.05	396.05
	Nettoaufwand		245'600		239'400		265'430.00
2110	Kindergarten	245'600		239'400		265'826.05	396.05
	Nettoaufwand		245'600		239'400		265'430.00
3010.00	Löhne des Verwaltungs- und Betriebspersonals	25'600		25'600		25'600.00	
3104.00	Lehrmittel	7'800		8'000		7'592.50	
3110.00	Büromöbel und -geräte, Schulmobiliar	500		900		1'591.60	
3120.00	Ver- und Entsorgung Liegenschaften VV	10'000		10'000		13'251.00	
3130.00	Dienstleistungen Dritter	900				994.00	
3134.00	Sachversicherungsprämien	1'600		1'600		1'562.75	
3170.00	Transportkosten Schüler	500		500			
3171.00	Exkursionen, Schulreisen und Lager	3'700		3'600		2'861.40	
3631.00	Beiträge an den Kanton	195'000		189'200		212'372.80	
4260.00	Rückerstattungen Dritter						396.05
212	Primarstufe	950'700		935'314		866'655.25	606.00
	Nettoaufwand		950'700		935'314		866'049.25
2120	Primarstufe	950'700		935'314		866'655.25	606.00
	Nettoaufwand		950'700		935'314		866'049.25
3000.00	Löhne, Tag- und Sitzungsgelder an Behörden und Kommissionen	400		400			
3020.00	Löhne Lehrerschaft	24'400		14'500		11'789.55	
3050.00	AG-Beiträge AHV, IV, EO, ALV, VK	1'900		1'100		1'033.75	
3052.00	AG-Beiträge Pensionskasse	100					
3053.00	AG Beitrage Unfallversicherung					44.45	
3090.00	Aus- und Weiterbildung des Personals	1'500		1'500		2'234.00	
3103.00	Fachliteratur, Zeitschriften	600		600		741.50	
3104.00	Lehrmittel	100'600		98'700		93'978.85	
3110.00	Büromöbel und -geräte, Schulmobiliar	4'600		1'500		1'809.35	
3111.00	Anschaffung Apparate, Maschinen, Geräte, Fahrzeuge, Werkzeuge TW	2'200		3'014		502.45	
3113.00	Hardware	47'300		8'400		12'971.85	
3130.00	Dienstleistungen Dritter	4'800		5'400		2'771.00	
3134.00	Sachversicherungsprämien	1'000		1'000		935.90	
3137.00	Steuern und Abgaben	500		500		653.35	
3150.00	Unterhalt Büromöbel und -geräte, Schulmobiliar	8'100		8'100		1'941.00	
3153.00	Informatik-Unterhalt (Hardware)	5'500		5'500		3'455.00	
3158.00	Unterhalt immaterielle Anlagen	24'700		19'700		26'404.85	
3161.00	Mieten, Benützungskosten Anlagen	8'100		8'100		13'415.05	
3170.00	Reisekosten und Spesen	1'800		1'800		618.70	
3171.00	Exkursionen, Schulreisen und Lager	24'700		27'200		26'555.80	
3300.60	Planmässige Abschreibung Mobilien VV allgemeiner Haushalt			53'700		53'660.35	
3631.00	Beiträge an den Kanton	687'900		674'600		611'138.50	
4611.00	Entschädigungen vom Kanton						606.00
213	Oberstufe	1'206'500		1'211'500		1'183'070.40	
	Nettoaufwand		1'206'500		1'211'500		1'183'070.40
2130	Oberstufe	1'206'500		1'211'500		1'183'070.40	
	Nettoaufwand		1'206'500		1'211'500		1'183'070.40
3612.00	Schulgelder an Gemeinden	695'200		683'100		624'456.00	

b) Erfolgsrechnung

		Budget 2026		Budget 2025		Rechnung 2024	
		Aufwand	Ertrag	Aufwand	Ertrag	Aufwand	Ertrag
3631.00	Beiträge an den Kanton	478'000		495'700		527'646.40	
3632.00	Besoldungsanteil an Gemeinden	33'300		32'700		30'968.00	
214	Musikschulen	66'600		66'600		70'390.45	
	Nettoaufwand		66'600		66'600		70'390.45
2140	Musikschulen	66'600		66'600		70'390.45	
	Nettoaufwand		66'600		66'600		70'390.45
3612.00	Entschädigungen an Gemeinden und Gemeindeverbände	66'600		66'600		70'390.45	
217	Schulliegenschaften	1'344'700	1'125'600	1'210'600	1'087'500	1'199'166.80	958'434.10
	Nettoaufwand		219'100		123'100		240'732.70
2170	Schulliegenschaften	1'344'700	1'125'600	1'210'600	1'087'500	1'199'166.80	958'434.10
	Nettoaufwand		219'100		123'100		240'732.70
3000.00	Löhne, Tag- und Sitzungsgelder Kommissionen	12'000		12'000			
3010.00	Löhne des Verwaltungs- und Betriebspersonals	489'300		458'800		445'706.50	
3010.09	Erstattung von Lohn des Verwaltungs- und Betriebspersonals					-41'784.25	
3050.00	AG-Beiträge AHV, IV, EO, ALV, VK	30'600		28'700		29'478.70	
3052.00	AG-Beiträge Pensionskasse	22'400		21'000		23'178.20	
3053.00	AG-Beiträge Unfallversicherung	7'400		6'900		7'076.20	
3055.00	AG-Beiträge Krankentaggeldversicherung	1'300		1'200		1'429.40	
3090.00	Aus- und Weiterbildung des Personals	5'000		5'000		3'587.40	
3101.00	Betriebs-, Verbrauchsmaterial	40'000		35'000		53'089.65	
3102.00	Drucksachen, Publikationen	100		100		253.10	
3110.00	Büromöbel und -geräte, Schulmobiliar	47'600		12'400		27'713.60	
3111.00	Maschinen, Geräte und Fahrzeuge	4'000		2'300		2'044.05	
3112.00	Kleider, Wäsche, Vorhänge	3'000		3'000		5'138.30	
3113.00	Hardware	6'000		6'000		1'655.00	
3120.00	Ver- und Entsorgung	132'300		132'300		136'632.35	
3130.00	Dienstleistungen Dritter	3'600		18'600		1'754.30	
3130.01	Telefongebühren					23.00	
3134.00	Sachversicherungsprämien	17'500		17'500		17'325.95	
3137.00	Steuern und Abgaben	200		200		144.00	
3143.00	Unterhalt Tiefbauten	57'600		7'500		18'212.00	
3144.00	Unterhalt Hochbauten	86'000		63'100		86'000.15	
3150.00	Unterhalt Büromöbel und -geräte, Schulmobiliar	9'500		11'500		18'700.50	
3160.00	Miete und Pacht Liegenschaften	47'000		47'000		47'000.00	
3170.00	Reisekosten und Spesen	500		500			
3300.10	Planmässige Abschreibungen Strassen / Plätze / Verkehrswege	1'800		1'800		1'797.90	
3300.40	Planmässige Abschreibungen Hochbauten, allgemeiner Haushalt	320'000		318'200		308'128.70	
3612.00	Entschädigungen an Gemeinden und Gemeindeverbände					4'882.10	
4260.00	Rückerstattungen Dritter		7'000		7'000		9'141.10
4612.00	Entschädigungen von Gemeinden und Gemeindeverbänden		1'096'600		1'058'500		927'293.00
4920.00	Interne Verrechnungen		22'000		22'000		22'000.00
218	Tagesbetreuung	90'800		91'800		63'016.75	
	Nettoaufwand		90'800		91'800		63'016.75
2180	Tagesbetreuung	90'800		91'800		63'016.75	
	Nettoaufwand		90'800		91'800		63'016.75
3636.00	Beiträge an private Organisationen ohne Erwerbszweck	90'800		91'800		63'016.75	
219	Obligatorische Schule, übriges	972'300	630'200	767'200	489'100	726'337.55	460'071.85
	Nettoaufwand		342'100		278'100		266'265.70
2190	Schulleitung und Schulverwaltung	470'600	128'500	406'600	128'500	388'871.30	122'605.60
	Nettoaufwand		342'100		278'100		266'265.70
3000.00	Löhne, Tag- und Sitzungsgelder an Behörden und Kommissionen			3'000		9'475.00	
3010.00	Löhne Schulsekretariat	172'800		170'900		172'966.40	
3010.09	Erstattungen von Lohn des Verwaltungs- und Betriebspersonals					-5'285.10	
3050.00	AG-Beiträge AHV, IV, EO, ALV, VK	13'800		13'700		13'595.10	
3052.00	AG-Beitrag Pensionskasse	14'600		14'400		14'433.00	
3053.00	AG-Beiträge Unfallversicherung	2'700		2'700		2'695.30	
3055.00	AG-Beiträge Krankentaggeldversicherung	300		300		396.75	
3090.00	Aus- und Weiterbildung des Personals	2'000		2'000			
3100.00	Büromaterial	5'500		5'500		5'241.35	
3130.00	Dienstleistungen Dritter	4'400		4'400		6'560.20	

b) Erfolgsrechnung

		Budget 2026		Budget 2025		Rechnung 2024	
		Aufwand	Ertrag	Aufwand	Ertrag	Aufwand	Ertrag
3158.00	Unterhalt immaterielle Anlagen	500		500		83.90	
3170.00	Reisekosten und Spesen Kompetenzsumme	9'300		9'300		8'269.65	
3612.00	Kostenanteil Überregionale Schulsozialarbeit	136'900		97'100		91'576.90	
3631.00	Beiträge an den Kanton	107'800		82'800		68'862.85	
4612.00	Entschädigungen von Gemeinden und Gemeindeverbänden		128'500		128'500		122'605.60
2191	Überregionale Schulsozialarbeit	501'700	501'700	360'600	360'600	337'466.25	337'466.25
3000.00	Löhne, Tag- und Sitzungsgelder an Behörden und Kommissionen	1'500				1'620.00	
3010.00	Löhne des Verwaltungs- und Betriebspersonals	389'600		263'900		262'390.45	
3050.00	AG-Beiträge AHV, IV, EO, ALV, Verwaltungskosten	31'300		21'200		19'733.85	
3052.00	AG-Beiträge an Pensionskassen	20'100		13'600		12'443.10	
3053.00	AG-Beiträge an Unfallversicherungen	6'300		4'200		3'942.55	
3055.00	AG-Beiträge an Krankentaggeldversicherungen	800		500		590.60	
3090.00	Aus- und Weiterbildung des Personals	4'500		4'500		12'949.95	
3100.00	Büromaterial	6'000		6'000		2'305.20	
3110.00	Büromöbel und -geräte, Schulmobiliar					49.90	
3113.00	Hardware	500		1'500		449.00	
3118.00	Anschaffung von immateriellen Anlagen	300					
3130.00	Dienstleistungen Dritter	25'000		14'000		10'819.55	
3133.00	Informatik-Nutzungsaufwand			19'000			
3170.00	Reisekosten und Spesen	1'700		1'700		472.10	
3612.00	Entschädigungen an Gemeinden und Gemeindeverbände	14'100		10'500		9'700.00	
4612.00	Entschädigungen von Gemeinden und Gemeindeverbänden		501'700		360'600		337'466.25
22	Sonderschulen	86'900	20'000	114'200	20'000	120'962.80	23'766.50
	Nettoaufwand		66'900		94'200		97'196.30
220	Sonderschulen	86'900	20'000	114'200	20'000	120'962.80	23'766.50
	Nettoaufwand		66'900		94'200		97'196.30
2200	Sonderschulen	86'900	20'000	114'200	20'000	120'962.80	23'766.50
	Nettoaufwand		66'900		94'200		97'196.30
3102.00	Drucksachen, Publikationen	2'700		2'700		2'165.90	
3612.00	Schulgelder an HPS	15'000		20'500		14'327.40	
3637.00	Beiträge für Private	69'200		91'000		104'469.50	
4260.00	Rückerstattungen Dritter		20'000		20'000		23'766.50
23	Berufliche Grundbildung	320'000		285'000		389'326.50	
	Nettoaufwand		320'000		285'000		389'326.50
230	Berufliche Grundbildung	320'000		285'000		389'326.50	
	Nettoaufwand		320'000		285'000		389'326.50
2300	Berufliche Grundbildung	320'000		285'000		389'326.50	
	Nettoaufwand		320'000		285'000		389'326.50
3631.00	Schulgelder an kant. Schulen	180'000		180'000		229'276.50	
3634.00	Schulgelder an Berufsschulen	140'000		105'000		160'050.00	
3	KULTUR, SPORT UND FREIZEIT	406'800	96'300	423'150	96'300	328'181.15	92'153.70
	Nettoaufwand		310'500		326'850		236'027.45
32	Kultur, übrige	56'600	1'000	47'150	1'000	39'977.95	1'252.80
	Nettoaufwand		55'600		46'150		38'725.15
329	Kultur, übriges	56'600	1'000	47'150	1'000	39'977.95	1'252.80
	Nettoaufwand		55'600		46'150		38'725.15
3290	Kultur, übriges	56'600	1'000	47'150	1'000	39'977.95	1'252.80
	Nettoaufwand		55'600		46'150		38'725.15
3010.00	Löhne des Verwaltungs- und Betriebspersonals	7'500		6'100		5'142.00	
3050.00	AG-Beiträge AHV, IV, EO, ALV, VK	600		400		363.00	
3052.00	Personalversicherungsbeiträge	400		300		214.00	
3053.00	AG-Beiträge Unfallversicherung	200		200		136.00	
3055.00	AG-Beiträge Krankentaggeldversicherung	200		200		16.00	
3130.00	Dienstleistungen, Dritter	30'600		22'850		14'143.75	
3170.00	Reisekosten und Spesen	6'000		6'000		3'600.00	
3612.03	Interne Verrechnungen	3'800		3'800		2'610.00	
3636.00	Beiträge an private Organisationen ohne Erwerbszweck	7'300		7'300		13'753.20	
4240.00	Erlös Konzerte/Kulturkommission						237.80
4250.00	Verkäufe		1'000		1'000		1'015.00

b) Erfolgsrechnung

		Budget 2026		Budget 2025		Rechnung 2024	
		Aufwand	Ertrag	Aufwand	Ertrag	Aufwand	Ertrag
33	Medien	28'000		27'500		33'447.85	
	Nettoaufwand		28'000		27'500		33'447.85
332	Massenmedien	28'000		27'500		33'447.85	
	Nettoaufwand		28'000		27'500		33'447.85
3320	Massenmedien	28'000		27'500		33'447.85	
	Nettoaufwand		28'000		27'500		33'447.85
3102.00	Drucksachen, Publikationen	28'000		27'500		33'447.85	
34	Sport und Freizeit	322'200	95'300	348'500	95'300	254'755.35	90'900.90
	Nettoaufwand		226'900		253'200		163'854.45
341	Sport	320'200	95'300	346'500	95'300	254'576.05	90'900.90
	Nettoaufwand		224'900		251'200		163'675.15
3410	Sport	22'000		22'000		27'625.00	
	Nettoaufwand		22'000		22'000		27'625.00
3160.00	Miete und Pacht Liegenschaften					5'625.00	
3920.00	Interne Verrechnungen von Benützungskosten	22'000		22'000		22'000.00	
3411	Freibad	298'200	95'300	324'500	95'300	226'951.05	90'900.90
	Nettoaufwand		202'900		229'200		136'050.15
3010.00	Löhne der Verwaltungs- und Betriebspersonals	71'800		96'300		58'952.40	
3050.00	AG-Beiträge AHV, IV, EO, ALV, VK	5'700		7'600		4'680.00	
3052.00	AG-Beiträge Pensionskasse	4'700		6'300		5'015.00	
3053.00	AG-Beiträge Unfallversicherung	1'100		1'500		934.20	
3055.00	AG-Beiträge Krankentaggeldversicherung	100		200		117.15	
3090.00	Aus- und Weiterbildung des Personals	1'500		1'500		1'729.20	
3100.00	Büromaterial	500		500		398.55	
3101.00	Betriebs-, Verbrauchsmaterial	18'000		18'000		16'216.15	
3111.00	Anschaffung Apparate, Maschinen, Geräte, Fahrzeuge, Werkzeuge	10'000		11'800		4'602.80	
3120.00	Ver- und Entsorgung	37'100		47'000		37'094.65	
3130.00	Dienstleistungen Dritter	21'100		21'100		22'329.25	
3134.00	Sachversicherungsprämien	1'800		1'800		1'442.25	
3143.00	Unterhalt Tiefbauten	18'200		8'000		14'016.75	
3144.00	Unterhalt Hochbauten	4'000		4'700		17'813.00	
3151.00	Unterhalt Apparate, Maschinen, Geräte	5'500		5'500		7'573.40	
3170.00	Reisekosten und Spesen					381.10	
3300.40	Planmässige Abschreibungen Hochbauten, allgemeiner Haushalt	90'400		86'000		31'862.90	
3612.00	Entschädigungen an Gemeinden	6'000		6'000		1'792.30	
3612.03	Interne Verrechnungen	700		700			
4240.00	Benützungsgebühren und Dienstleistungen		60'000		60'000		55'616.90
4260.00	Rückerstattungen Dritter		5'300		5'300		5'300.00
4470.00	Pacht- und Mietzinse Liegenschaften VV		2'000		2'000		2'000.00
4612.00	Rückerstattung von Gemeinden		28'000		28'000		27'984.00
342	Freizeit	2'000		2'000		179.30	
	Nettoaufwand		2'000		2'000		179.30
3420	Freizeit	2'000		2'000		29.30	
	Nettoaufwand		2'000		2'000		29.30
3143.00	Unterhalt Tiefbauten	2'000		2'000		29.30	
3421	Ferienlager/Skilager					150.00	
	Nettoaufwand						150.00
3637.00	Beiträge an private Haushalte					150.00	
4	GESUNDHEIT	459'400		379'500		449'446.65	
	Nettoaufwand		459'400		379'500		449'446.65
41	Spitäler, Kranken- und Pflegeheime	212'500		212'500		279'239.30	
	Nettoaufwand		212'500		212'500		279'239.30
412	Kranken-, Alters- und Pflegeheime	212'500		212'500		279'239.30	
	Nettoaufwand		212'500		212'500		279'239.30
4120	Kranken-, Alters- und Pflegeheime	212'500		212'500		279'239.30	
	Nettoaufwand		212'500		212'500		279'239.30
3611.00	Entschädigungen an den Kanton	7'500		7'500		5'071.10	
3631.00	Beiträge an den Kanton	205'000		205'000		274'168.20	

b) Erfolgsrechnung

		Budget 2026		Budget 2025		Rechnung 2024	
		Aufwand	Ertrag	Aufwand	Ertrag	Aufwand	Ertrag
42	Ambulante Krankenpflege	230'000		151'000		152'870.00	
	Nettoaufwand		230'000		151'000		152'870.00
421	Ambulante Krankenpflege	230'000		151'000		152'870.00	
	Nettoaufwand		230'000		151'000		152'870.00
4210	Ambulante Krankenpflege	230'000		151'000		152'870.00	
	Nettoaufwand		230'000		151'000		152'870.00
3130.00	Dienstleistungen Dritter	230'000		151'000		152'870.00	
43	Gesundheitsprävention	16'900		16'000		17'337.35	
	Nettoaufwand		16'900		16'000		17'337.35
433	Schulgesundheitsdienst	16'500		15'600		17'237.35	
	Nettoaufwand		16'500		15'600		17'237.35
4330	Schulgesundheitsdienst	16'500		15'600		17'237.35	
	Nettoaufwand		16'500		15'600		17'237.35
3010.00	Löhne Schularzt, Schulzahnpflege-Helferinnen	3'000		2'100		3'009.65	
3050.00	AG-Beiträge AHV, IV, EO, ALV, VK	200		200		238.65	
3053.00	AG-Beiträge Unfallversicherung					9.70	
3101.00	Betriebs-, Verbrauchsmaterial	200		200		272.55	
3130.00	Dienstleistungen Dritter					184.50	
3136.01	Schulzahnpflege	10'500		10'500		10'248.00	
3136.02	Schularzt	2'400		2'400		2'731.70	
3170.00	Reisekosten und Spesen	200		200		542.60	
434	Lebensmittelkontrolle	400		400		100.00	
	Nettoaufwand		400		400		100.00
4340	Lebensmittelkontrolle	400		400		100.00	
	Nettoaufwand		400		400		100.00
3130.00	Pilzkontrollstelle	400		400		100.00	
5	SOZIALE SICHERHEIT	1'514'400	174'500	1'933'600	529'000	1'941'883.37	689'106.10
	Nettoaufwand		1'339'900		1'404'600		1'252'777.27
52	Invalidität	2'600		2'600		2'357.15	
	Nettoaufwand		2'600		2'600		2'357.15
523	Invalidenheime	2'600		2'600		2'357.15	
	Nettoaufwand		2'600		2'600		2'357.15
5230	Invalidenheime	2'600		2'600		2'357.15	
	Nettoaufwand		2'600		2'600		2'357.15
3636.00	Beiträge an private Organisationen ohne Erwerbszweck	200		200			
3660.50	Planmässige Abschreibung Investitionsbeiträge an priv. Unternehmungen	2'400		2'400		2'357.15	
53	Alter + Hinterlassene	16'000		18'000		13'799.40	1'389.65
	Nettoaufwand		16'000		18'000		12'409.75
531	Alters- und Hinterlassenenversicherung AHV						1'389.65
	Nettoertrag					1'389.65	
5310	Alters- und Hinterlassenenversicherung AHV						1'389.65
	Nettoertrag					1'389.65	
4611.00	Entschädigungen vom Kanton						1'389.65
535	Leistungen an das Alter	16'000		18'000		13'799.40	
	Nettoaufwand		16'000		18'000		13'799.40
5350	Leistungen an das Alter	16'000		18'000		13'799.40	
	Nettoaufwand		16'000		18'000		13'799.40
3000.00	Löhne, Tag- und Sitzungsgelder an Behörden und Kommissionen	3'000		3'000		2'800.00	
3130.00	Massnahmen Altersleitbild	2'500		2'500		2'353.25	
3170.00	Neujahrgaben	300		300		450.00	
3171.00	Seniorenflug	7'200		11'200		6'196.15	
3636.00	Beiträge an private Organisationen ohne Erwerbszweck	3'000		1'000		2'000.00	

b) Erfolgsrechnung

		Budget 2026		Budget 2025		Rechnung 2024	
		Aufwand	Ertrag	Aufwand	Ertrag	Aufwand	Ertrag
54	Familie und Jugend	235'000	5'000	260'800	7'000	261'252.25	9'050.00
	Nettoaufwand		230'000		253'800		252'202.25
543	Alimentenbevorschussung und -inkasso	32'200	5'000	40'800	7'000	68'571.45	7'250.00
	Nettoaufwand		27'200		33'800		61'321.45
5430	Alimentenbevorschussung und -inkasso	32'200	5'000	40'800	7'000	68'571.45	7'250.00
	Nettoaufwand		27'200		33'800		61'321.45
3637.00	Vorschüsse Kinderalimente	32'200		40'800		68'571.45	
4260.00	Rückerstattungen Kinderalimente		5'000		7'000		7'250.00
544	Jugendschutz	31'600		24'300		24'889.00	
	Nettoaufwand		31'600		24'300		24'889.00
5440	Jugendschutz	31'600		24'300		24'889.00	
	Nettoaufwand		31'600		24'300		24'889.00
3636.00	Betriebsbeitrag	31'600		24'300		24'889.00	
545	Leistungen an Familien	171'200		195'700		167'791.80	1'800.00
	Nettoaufwand		171'200		195'700		165'991.80
5450	Leistungen an Familien	171'200		195'700		167'791.80	1'800.00
	Nettoaufwand		171'200		195'700		165'991.80
3102.00	Drucksachen, Publikationen	400		400		135.60	
3130.00	Dienstleistungen Dritter	5'200		5'200		3'445.35	
3612.00	Entschädigungen an Gemeinden und Gemeindeverbände	79'900		94'100		77'074.00	
3636.00	Beiträge an private Organisationen ohne Erwerbszweck	55'700		46'000		34'050.00	
3637.00	Elternschaftsbeihilfe					3'947.50	
3637.01	Beitrag Kinderbetreuung gem. KiBeGe	30'000		50'000		49'139.35	
4260.00	Rückerstattungen Dritter						1'800.00
57	Sozialhilfe und Asylwesen	1'260'800	169'500	1'652'200	522'000	1'664'474.57	678'666.45
	Nettoaufwand		1'091'300		1'130'200		985'808.12
572	Wirtschaftliche Hilfe	301'600	167'500	379'600	170'000	387'784.45	254'969.45
	Nettoaufwand		134'100		209'600		132'815.00
5720	Gesetzliche wirtschaftliche Hilfe	301'600	167'500	379'600	170'000	387'784.45	254'969.45
	Nettoaufwand		134'100		209'600		132'815.00
3130.00	Dienstleistungen Dritter	1'000		1'000			
3631.00	Beiträge an den Kanton	7'600		7'600		6'212.00	
3637.01	Materielle Hilfe CH/Ausländer	293'000		371'000		381'572.45	
4260.01	Rückerstattungen Schweizer/Ausländer		160'000		170'000		254'969.45
4260.02	Rückerstattungen ZUG/Abkommen		7'500				
573	Asylwesen	94'400		366'200	350'000	439'971.72	408'102.60
	Nettoaufwand		94'400		16'200		31'869.12
5730	Asylwesen	94'400		366'200	350'000	439'971.72	408'102.60
	Nettoaufwand		94'400		16'200		31'869.12
3010.00	Löhne des Verwaltungs- und Betriebspersonals			12'500		2'530.50	
3050.00	AG-Beiträge AHV, IV, EO, ALV, Verwaltungskosten					24.00	
3052.00	AG-Beiträge an Pensionskassen					14.00	
3053.00	AG-Beiträge an Unfallversicherungen			100		16.05	
3120.00	Ver- und Entsorgung					16'506.80	
3130.00	Dienstleistungen Dritter			3'000		6'653.60	
3160.00	Miete Liegenschaft Asylbewerber					105'060.00	
3170.00	Reisekosten und Spesen			600			
3612.00	Entschädigungen an Gemeinden und Gemeindeverbände					48'210.45	
3612.03	Interne Verrechnungen					171.00	
3632.00	Beiträge an Gemeinden und Gemeindeverbände	94'400					
3637.00	Beiträge an Asylbewerber			350'000		260'785.32	
4260.00	Rückerstattungen Asylbewerber						18'020.35
4611.00	Entschädigungen vom Kanton				350'000		390'082.25
579	Fürsorge, übriges	864'800	2'000	906'400	2'000	836'718.40	15'594.40
	Nettoaufwand		862'800		904'400		821'124.00
5790	Fürsorge, übriges	864'800	2'000	906'400	2'000	836'718.40	15'594.40
	Nettoaufwand		862'800		904'400		821'124.00
3170.00	Reisekosten und Spesen					166.65	

b) Erfolgsrechnung

		Budget 2026		Budget 2025		Rechnung 2024	
		Aufwand	Ertrag	Aufwand	Ertrag	Aufwand	Ertrag
3611.00	Entschädigungen an den Kanton	1'600		1'900		1'854.00	
3612.00	Entschädigungen an Gemeinden (Sozialdienst)	96'300		137'600		104'371.60	
3631.00	Beiträge an den Kanton	716'900		716'900		676'083.15	
3637.00	Beiträge an private Haushalte	50'000		50'000		54'243.00	
4637.00	Rückerstattung von KK-Verlustscheinen		2'000		2'000		15'594.40
6	VERKEHR UND NACHRICHTENÜBERMITTLUNG	647'900	13'000	611'200	13'000	554'646.30	21'560.05
	Nettoaufwand		634'900		598'200		533'086.25
61	Strassenverkehr	647'900	13'000	611'200	13'000	554'326.30	19'766.05
	Nettoaufwand		634'900		598'200		534'560.25
613	Kantonsstrassen, übrige	31'500		34'100		73'272.45	
	Nettoaufwand		31'500		34'100		73'272.45
6130	Kantonsstrassen, übrige	31'500		34'100		73'272.45	
	Nettoaufwand		31'500		34'100		73'272.45
3300.10	Planmässige Abschreibungen Strassen / Verkehrswege	10'500		10'500		10'467.00	
3300.40	Planmässige Abschreibung Hochbauten	1'800		1'800		1'822.90	
3612.00	Strassenentwässerung	5'000		5'000		4'972.60	
3631.00	Beiträge an den Kanton					41'783.00	
3660.10	Planmässige Abschreibung Investitionsbeiträge an Kanton	14'200		16'800		14'226.95	
615	Gemeindestrassen	616'400	13'000	577'100	13'000	481'053.85	19'766.05
	Nettoaufwand		603'400		564'100		461'287.80
6150	Gemeindestrassen	616'400	13'000	577'100	13'000	481'053.85	19'766.05
	Nettoaufwand		603'400		564'100		461'287.80
3010.00	Löhne des Verwaltungs- und Betriebspersonals	117'300		106'100		80'453.00	
3050.00	AG-Beiträge AHV, IV, EO, ALV, Verwaltungskosten	8'600		7'800		5'677.00	
3052.00	AG-Beiträge an Pensionskassen	5'600		5'100		3'353.00	
3053.00	AG-Beiträge an Unfallversicherungen	3'000		2'700		2'130.00	
3055.00	AG-Beiträge an Krankentaggeldversicherungen	300		300		257.00	
3090.00	Aus- und Weiterbildung des Personals	2'000					
3101.00	Betriebs-, Verbrauchsmaterial	15'500		12'000		5'611.70	
3111.00	Anschaffung Apparate, Maschinen, Geräte, Fahrzeuge, Werkzeuge	7'000		7'000		4'185.40	
3120.00	Ver- und Entsorgung	42'500		42'500		52'804.40	
3130.00	Dienstleistungen Dritter	4'500		4'500		4'298.05	
3134.00	Sachversicherungsprämien	2'100		2'100		1'864.50	
3141.00	Unterhalt Strassen	90'200		87'200		71'664.40	
3160.00	Miete und Pacht Liegenschaften	5'500		1'500		1'500.00	
3161.00	Mieten, Benützungskosten Anlagen	1'000		1'000		942.65	
3300.10	Planmässige Abschreibungen Strassen / Verkehrswege	197'600		183'000		155'987.80	
3612.00	Entschädigungen an Gemeinden und Gemeindeverbände	48'400		48'400		48'428.80	
3612.03	Interne Verrechnungen	65'300		65'900		41'896.15	
4260.00	Rückerstattung Dritter		13'000		13'000		19'766.05
62	Öffentlicher Verkehr					320.00	1'794.00
	Nettoertrag					1'474.00	
622	Regionalverkehr					320.00	1'794.00
	Nettoertrag					1'474.00	
6220	Regionalverkehr					320.00	1'794.00
	Nettoertrag					1'474.00	
3181.00	Tatsächliche Forderungsverluste / GF					320.00	
4240.00	Benützungsgebühren und Dienstleistungen						1'794.00
7	UMWELTSCHUTZ UND RAUMORDNUNG	1'661'250	1'450'150	1'547'100	1'366'800	1'616'106.70	1'439'168.55
	Nettoaufwand		211'100		180'300		176'938.15
71	Wasserversorgung	479'550	463'650	450'400	436'000	505'537.20	493'837.40
	Nettoaufwand		15'900		14'400		11'699.80
710	Wasserversorgung	479'550	463'650	450'400	436'000	505'537.20	493'837.40
	Nettoaufwand		15'900		14'400		11'699.80
7100	Wasserversorgung	15'900		14'400		11'699.80	
	Nettoaufwand		15'900		14'400		11'699.80
3010.00	Löhne des Verwaltungs- und Betriebspersonals	6'600		5'300		4'509.00	

b) Erfolgsrechnung		Budget 2026		Budget 2025		Rechnung 2024	
		Aufwand	Ertrag	Aufwand	Ertrag	Aufwand	Ertrag
3050.00	AG-Beiträge AHV, IV, EO, ALV, Verwaltungskosten	500		400		318.00	
3052.00	AG-Beiträge an Pensionskassen	300		300		188.00	
3053.00	AG-Beiträge an Unfallversicherungen	200		100		119.00	
3055.00	AG-Beiträge an Krankentaggeldversicherungen					14.00	
3101.00	Betriebs-, Verbrauchsmaterial	1'000		1'000		41.00	
3120.00	Ver- und Entsorgung Liegenschaften VV	3'000		3'000		2'712.90	
3143.00	Unterhalt Tiefbauten	1'000		1'000		1'508.90	
3612.03	Interne Verrechnungen	3'300		3'300		2'289.00	
7101	Wasserwerk [Gemeindebetrieb]	463'650	463'650	436'000	436'000	493'837.40	493'837.40
3010.00	Löhne Betriebspersonal	94'300		53'600		60'148.00	
3050.00	AG-Beiträge AHV, IV, EO, ALV, Verwaltungskosten	5'600		3'200		3'402.00	
3052.00	AG-Beiträge an Pensionskassen	3'600		2'100		2'009.00	
3053.00	AG-Beiträge an Unfallversicherungen					1'276.00	
3055.00	AG-Beiträge an Krankentaggeldversicherungen	200		100		154.00	
3090.00	Aus- und Weiterbildung	5'000		3'600			
3101.00	Betriebs- u. Verbrauchsmaterial	10'000		10'000		25'928.40	
3111.00	Anschaffung Apparate, Geräte, Maschinen	2'000		2'000		4'275.70	
3120.00	Ver- und Entsorgung	41'000		46'000		44'544.00	
3130.00	Dienstleistungen Dritter	28'100		50'500		11'271.05	
3132.00	Honorar externe Berater	3'000		3'000		11'867.60	
3134.00	Versicherungsprämien	1'000		1'000		986.50	
3143.00	Unterhalt Tiefbauten	82'200		62'700		183'153.05	
3158.00	Unterhalt immaterielle Anlagen	3'950		12'300		1'524.25	
3160.00	Miete und Pacht Liegenschaften	2'000		2'000		2'000.00	
3192.00	Grundwasser-Konzession	10'700		10'700		12'146.35	
3199.00	Übriger Betriebsaufwand / Vorsteuerkürzung	2'000		2'000			
3300.31	Planmässige Abschreibungen Tiefbauten spezialfinanzierte Gemeindebetriebe	119'900		104'000		84'097.50	
3409.01	Vorschussverzinsung	5'000		12'600		3'581.00	
3612.00	Verwaltungsentschädigung EG	17'000		17'000		17'000.00	
3612.03	Interne Verrechnungen	27'100		27'300		24'473.00	
4240.00	Wasserverkauf an Einwohner		280'000		280'000		269'106.40
4260.00	Rückerstattungen Dritter		10'000		10'000		46'874.45
4260.01	Pauschalbeitrag Löschwasserversorgung		15'100		15'100		16'200.00
4612.00	Hydrantenentschädigung		65'700		65'700		65'664.00
4660.71	Planmässige Auflösung passiverter Investitionsbeiträge spezialfinanzierte Gemeindebetriebe		76'500		65'200		53'945.35
9010.00	Ertragsüberschuss Spezialfinanzierung			10'300			
9011.00	Aufwandüberschuss Spezialfinanzierung		16'350				42'047.20
72	Abwasserbeseitigung	684'100	684'100	668'700	668'700	662'147.95	662'147.95
720	Abwasserbeseitigung	684'100	684'100	668'700	668'700	662'147.95	662'147.95
7201	Abwasserbeseitigung [Gemeindebetrieb]	684'100	684'100	668'700	668'700	662'147.95	662'147.95
3010.00	Löhne des Verwaltungs- und Betriebspersonals	7'500		5'800		5'141.00	
3050.00	AG-Beiträge AHV, IV, EO, ALV, Verwaltungskosten	600		400		363.00	
3052.00	AG-Beiträge an Pensionskassen	400		300		214.00	
3053.00	AG-Beiträge an Unfallversicherungen	1'700		1'300		136.00	
3055.00	AG-Beiträge an Krankentaggeldversicherungen					17.00	
3101.00	Betriebs-, Verbrauchsmaterial	500		500			
3120.00	Ver- und Entsorgung	3'000		3'000		4'791.10	
3130.00	Dienstleistungen Dritter	4'900		4'900		16'700.00	
3132.00	Honorare externe Berater, Gutachter, Fachexperten etc.	34'800		34'800		11'787.70	
3134.00	Sachversicherungsprämien	200		200		128.60	
3143.00	Unterhalt Tiefbauten	39'500		37'500		41'198.50	
3300.31	Planmässige Abschreibungen Tiefbauten, spezialfinanzierte Gemeindebetriebe	113'100		47'900		47'895.30	
3409.01	Vorschussverzinsung	37'000		42'600		25'075.00	
3612.00	Entschädigung an Gemeinden und Gemeindeverbände	17'300		17'300		17'300.00	
3612.03	Interne Verrechnungen	3'600		3'600		2'610.00	
3632.00	Beiträge an Gemeinden und Gemeindeverbände	293'800		291'000		311'982.35	
3660.21	Planmässige Abschreibung Investitionsbeiträge an Gde.-Verbände	67'500		67'500		80'616.00	
4240.00	Betriebs- und Unterhaltsgebühren		520'000		520'000		529'579.35
4260.00	Rückerstattungen Dritter		7'500		7'500		6'060.35
4612.00	Entschädigungen von Gemeinden und Gemeindeverbänden		49'400		49'400		49'400.00
4660.71	Planmässige Auflösung passiverter Investitionsbeiträge spezialfinanzierte Gemeindebetriebe		107'200		91'800		77'108.25
9010.00	Ertragsüberschuss Spezialfinanzierung	58'700		110'100		96'192.40	

b) Erfolgsrechnung

		Budget 2026		Budget 2025		Rechnung 2024	
		Aufwand	Ertrag	Aufwand	Ertrag	Aufwand	Ertrag
73	Abfallwirtschaft	302'400	296'500	263'400	256'200	282'973.40	278'498.20
	Nettoaufwand		5'900		7'200		4'475.20
730	Abfallwirtschaft	302'400	296'500	263'400	256'200	282'973.40	278'498.20
	Nettoaufwand		5'900		7'200		4'475.20
7300	Abfallwirtschaft	6'300	400	7'600	400	4'867.70	392.50
	Nettoaufwand		5'900		7'200		4'475.20
3631.00	Tierkörperentsorgung	3'000		3'000		1'929.25	
3632.00	Beiträge an Gemeinden und Gemeindeverbände	3'300		4'600		2'938.45	
4260.00	Rückerstattungen Dritter		400		400		392.50
7301	Abfallwirtschaft [Gemeindebetrieb]	296'100	296'100	255'800	255'800	278'105.70	278'105.70
3010.00	Löhne des Verwaltungs- und Betriebspersonals	44'200		25'100		36'281.20	
3050.00	AG-Beiträge AHV, IV, EO, ALV, Verwaltungskosten	2'800		1'600		2'369.55	
3052.00	AG-Beiträge an Pensionskassen	1'400		800		1'261.00	
3053.00	AG-Beiträge an Unfallversicherungen	1'100		600		953.80	
3055.00	AG-Beiträge an Krankentaggeldversicherungen	100		100		125.65	
3101.00	Betriebs-, Verbrauchsmaterial	7'000		7'000		9'025.50	
3120.00	Ver- und Entsorgung Liegenschaften VV	200		200		150.00	
3130.00	Dienstleistungen Dritter	188'700		188'700		200'248.70	
3144.00	Unterhalt Hochbauten	20'000					
3160.00	Miete Liegenschaften	600		600		600.00	
3612.00	Entschädigung an Gemeinden und Gemeindeverbände	10'200		10'200		10'200.00	
3612.03	Interne Verrechnungen	9'900		10'000		15'360.00	
3636.00	Beiträge an private Organisationen	9'900		9'900			
4240.00	Benützungsgebühren		250'000		250'000		270'790.15
4260.00	Rückerstattungen Dritter		5'500		5'500		7'156.55
4409.01	Verpflichtungsverzinsung		200		300		159.00
9010.00	Ertragsüberschuss Spezialfinanzierung			1'000		1'530.30	
9011.00	Aufwandüberschuss Spezialfinanzierung		40'400				
74	Verbauungen	42'000	3'600	37'300	3'600	42'656.85	4'000.00
	Nettoaufwand		38'400		33'700		38'656.85
741	Gewässerverbauungen	42'000	3'600	37'300	3'600	42'656.85	4'000.00
	Nettoaufwand		38'400		33'700		38'656.85
7410	Gewässerverbauungen	42'000	3'600	37'300	3'600	42'656.85	4'000.00
	Nettoaufwand		38'400		33'700		38'656.85
3010.00	Löhne des Verwaltungs- und Betriebspersonals	6'900		2'800		4'762.00	
3050.00	AG-Beiträge AHV, IV, EO, ALV, Verwaltungskosten	500		200		336.00	
3052.00	AG-Beiträge an Pensionskassen	300		100		198.00	
3053.00	AG-Beiträge an Unfallversicherungen	200		100		126.00	
3055.00	AG-Beiträge an Krankentaggeldversicherungen	200		100		15.00	
3120.00	Ver- und Entsorgung	600		600			
3142.00	Unterhalt Wasserbau	1'000		1'000		725.25	
3300.20	Planmässige Abschreibungen Wasserbau	20'600		20'600		20'602.15	
3611.00	Entschädigungen an den Kanton	10'000		10'000		13'475.35	
3612.03	Interen Verrechnungen	1'700		1'800		2'417.10	
4611.00	Entschädigungen vom Kanton		3'600		3'600		4'000.00
75	Arten- und Landschaftsschutz	6'200	300	6'200	300	3'574.00	
	Nettoaufwand		5'900		5'900		3'574.00
750	Arten- und Landschaftsschutz	6'200	300	6'200	300	3'574.00	
	Nettoaufwand		5'900		5'900		3'574.00
7500	Arten- und Landschaftsschutz	6'200	300	6'200	300	3'574.00	
	Nettoaufwand		5'900		5'900		3'574.00
3000.00	Löhne, Tag- und Sitzungsgelder an Behörden und Kommissionen	700		700			
3130.00	Dienstleistungen Dritter	3'500		3'500		3'574.00	
3632.00	Beiträge an Gemeinden und Gemeindeverbände	2'000		2'000			
4631.00	Beiträge vom Kanton		300		300		
77	Übriger Umweltschutz	66'500	2'000	69'800	2'000	68'934.00	685.00
	Nettoaufwand		64'500		67'800		68'249.00
771	Friedhof und Bestattung	63'700		67'000		67'944.40	685.00
	Nettoaufwand		63'700		67'000		67'259.40

b) Erfolgsrechnung

		Budget 2026		Budget 2025		Rechnung 2024	
		Aufwand	Ertrag	Aufwand	Ertrag	Aufwand	Ertrag
7710	Friedhof und Bestattung	63'700		67'000		67'944.40	685.00
	Nettoaufwand		63'700		67'000		67'259.40
3010.00	Löhne des Verwaltungs- und Betriebspersonals	3'400		1'400		2'318.00	
3050.00	AG-Beiträge AHV, IV, EO, ALV, Verwaltungskosten	300		100		164.00	
3052.00	AG-Beiträge an Pensionskassen	200		100		97.00	
3053.00	AG-Beiträge an Unfallversicherungen	100				61.00	
3055.00	AG-Beiträge an Krankentaggeldversicherungen					7.00	
3130.00	Dienstleistungen Dritter					685.00	
3143.00	Unterhalt Tiefbauten	1'000		1'000		402.60	
3161.00	Mieten, Benützungskosten Anlagen	1'000		1'000		1'014.55	
3300.30	Planmässige Abschreibungen Tiefbauten, allgemeiner Haushalt	4'500		4'500		4'504.50	
3612.00	Entschädigungen an Gemeinden und Gemeindeverbände	52'400		58'000		57'513.75	
3612.03	Interne Verrechnungen	800		900		1'177.00	
4260.00	Rückerstattungen Dritter						685.00
779	Umweltschutz, übriges	2'800	2'000	2'800	2'000	989.60	
	Nettoaufwand		800		800		989.60
7790	Umweltschutz, übriges	2'800	2'000	2'800	2'000	989.60	
	Nettoaufwand		800		800		989.60
3010.00	Löhne des Verwaltungs- und Betriebspersonals	200		200		126.00	
3050.00	AG-Beiträge AHV, IV, EO, ALV, Verwaltungskosten					9.00	
3052.00	AG-Beiträge an Pensionskassen					5.00	
3053.00	AG-Beiträge an Unfallversicherungen					3.00	
3101.00	Betriebs-, Verbrauchsmaterial	2'000		2'000		690.40	
3130.00	Dienstleistungen Dritter	500		500		92.20	
3612.03	Interne Verrechnungen	100		100		64.00	
4631.00	Beiträge vom Kanton		2'000		2'000		
79	Raumordnung	80'500		51'300		50'283.30	
	Nettoaufwand		80'500		51'300		50'283.30
790	Raumordnung	80'500		51'300		50'283.30	
	Nettoaufwand		80'500		51'300		50'283.30
7900	Raumordnung	80'500		51'300		50'283.30	
	Nettoaufwand		80'500		51'300		50'283.30
3130.00	Dienstleistungen Dritter	200		200			
3320.90	Planmässige Abschreibungen immaterielle Anlagen, allgemeiner Haushalt	27'200		28'000		27'159.30	
3632.00	Beiträge an Gemeinden und Gemeindeverbände	53'100		23'100		23'124.00	
8	VOLKSWIRTSCHAFT	1'196'100	1'175'200	1'063'100	1'062'300	1'044'419.20	1'039'729.65
	Nettoaufwand		20'900		800		4'689.55
81	Landwirtschaft	97'500	38'800	86'800	38'800	108'266.90	38'748.25
	Nettoaufwand		58'700		48'000		69'518.65
812	Strukturverbesserungen	97'500	38'800	86'800	38'800	108'266.90	38'748.25
	Nettoaufwand		58'700		48'000		69'518.65
8120	Strukturverbesserungen	97'500	38'800	86'800	38'800	108'266.90	38'748.25
	Nettoaufwand		58'700		48'000		69'518.65
3000.00	Löhne, Tag- und Sitzungsgelder an Behörden und Kommissionen	3'600		3'600		4'165.00	
3010.00	Löhne des Verwaltungs- und Betriebspersonals	8'900		6'500		6'057.90	
3050.00	AG-Beiträge AHV, IV, EO, ALV, Verwaltungskosten	800		600		421.10	
3052.00	AG-Beiträge an Pensionskassen	400		300		245.85	
3053.00	AG-Beiträge an Unfallversicherungen	200		200		165.80	
3055.00	AG-Beiträge an Krankentaggeldversicherungen					19.25	
3101.00	Betriebs-, Verbrauchsmaterial	10'000		2'000		391.25	
3120.00	Ver- und Entsorgung Liegenschaften VV	300		300			
3130.00	Dienstleistungen Dritter	900		900		3'197.50	
3132.00	Honorare externe Berater, Gutachter, Fachexperten etc.	300		300			
3141.00	Unterhalt Strassen / Verkehrswege	53'500		53'500		80'673.45	
3143.00	Unterhalt Tiefbauten	3'500		3'500			
3161.00	Mieten, Benützungskosten Anlagen	1'000		1'000			
3170.00	Reisekosten und Spesen	500		500			
3300.10	Planmässige Abschreibung Strassen und Verkehrswege	8'300		8'300		8'273.80	
3612.03	Interen Verrechnungen	3'900		3'900		3'016.00	

b) Erfolgsrechnung

		Budget 2026		Budget 2025		Rechnung 2024	
		Aufwand	Ertrag	Aufwand	Ertrag	Aufwand	Ertrag
3637.00	Beiträge an private Haushalte	1'400		1'400		1'640.00	
4021.00	Grundsteuern		38'800		38'800		38'748.25
84	Tourismus					6'753.45	
	Nettoaufwand						6'753.45
840	Tourismus					6'753.45	
	Nettoaufwand						6'753.45
8400	Tourismus					6'753.45	
	Nettoaufwand						6'753.45
3158.00	Unterhalt immaterielle Anlagen					6'753.45	
87	Brennstoffe und Energie	1'087'100	1'117'900	964'700	1'005'000	920'691.25	979'241.35
	Nettoertrag	30'800		40'300		58'550.10	
871	Elektrizität	24'000	54'800	14'500	54'800	4'669.70	63'219.80
	Nettoertrag	30'800		40'300		58'550.10	
8710	Elektrizität	24'000	54'800	14'500	54'800	4'669.70	63'219.80
	Nettoertrag	30'800		40'300		58'550.10	
3130.00	Dienstleistungen Dritter	24'000		14'500		4'669.70	
4120.00	Konzessionen		54'800		54'800		63'219.80
873	Nichtelektrische Energie	1'063'100	1'063'100	950'200	950'200	916'021.55	916'021.55
8731	Fernwärmebetrieb nichtelektrische Energie [Gemeindebetrieb]	1'063'100	1'063'100	950'200	950'200	916'021.55	916'021.55
3010.00	Löhne des Verwaltungs- und Betriebspersonals	50'600		31'100		34'684.00	
3050.00	AG-Beiträge AHV, IV, EO, ALV, Verwaltungskosten	3'700		2'300		2'447.00	
3052.00	AG-Beiträge an Pensionskassen	2'400		1'500		1'445.00	
3053.00	AG-Beiträge an Unfallversicherungen	1'300		800		918.00	
3055.00	AG-Beiträge an Krankentaggeldversicherungen	100		100		111.00	
3090.00	Aus- und Weiterbildung Personal	2'000				1'480.00	
3101.00	Betriebs-, Verbrauchsmaterial	610'000		610'000		543'311.85	
3111.00	Maschinen, Geräte und Fahrzeuge	40'000		40'000		23'629.65	
3120.00	Ver- und Entsorgung Liegenschaften VV	300		300		376.00	
3130.00	Dienstleistungen Dritter	10'500		10'500		4'205.85	
3132.00	Honorare externe Berater, Gutachter, Fachexperten etc.	4'000		4'000		657.10	
3134.00	Sachversicherungsprämien	3'000		3'000		2'902.50	
3143.00	Unterhalt Tiefbauten	45'000		45'000		46'668.70	
3151.00	Unterhalt Apparate, Maschinen, Geräte, Fahrzeuge, Werkzeuge	5'000		2'000		842.00	
3170.00	Reisekosten und Spesen	500		500			
3300.31	Planmässige Abschreibung Tiefbauten	75'300		69'000		67'074.05	
3612.00	Entschädigungen an Gemeinden und Gemeindeverbände	22'000		22'000		20'000.00	
3612.03	Interne Verrechnung	19'220		19'200		17'606.00	
4240.00	Benützungsgebühren und Dienstleistungen		1'046'000		930'000		891'268.15
4260.00	Rückerstattungen Dritter						5'489.40
4409.01	Verpflichtungsverzinsung		6'000		9'100		9'216.00
4660.71	Planmässige Auflösung passiverter Investitionsbeiträge spezialfinanzierte Gemeindebetriebe		11'100		11'100		10'048.00
9010.00	Ertragsüberschuss Spezialfinanzierung	168'180		88'900		147'662.85	
89	Sonstige gewerbliche Betriebe	11'500	18'500	11'600	18'500	8'707.60	21'740.05
	Nettoertrag	7'000		6'900		13'032.45	
890	Sonstige gewerbliche Betriebe	11'500	18'500	11'600	18'500	8'707.60	21'740.05
	Nettoertrag	7'000		6'900		13'032.45	
8900	Schlachthausbetrieb	11'500	18'500	11'600	18'500	8'707.60	21'740.05
	Nettoertrag	7'000		6'900		13'032.45	
3010.00	Löhne des Verwaltungs- und Betriebspersonals	100		200		84.00	
3050.00	AG-Beiträge AHV, IV, EO, ALV, Verwaltungskosten					6.00	
3052.00	AG-Beiträge an Pensionskassen					4.00	
3053.00	AG-Beiträge an Unfallversicherungen					2.00	
3120.00	Wasser, Energie, Heizmaterialien	6'500		6'500		8'214.05	
3134.00	Sachversicherungsprämien	300		300		354.55	
3144.00	Baulicher Unterhalt durch Dritte	1'000		1'000			
3151.00	Unterhalt Apparate	3'500		3'500			
3612.03	Interne Verrechnungen	100		100		43.00	
4260.00	Rückerstattungen		6'500		6'500		8'214.05
4470.00	Benützungsgebühren		12'000		12'000		13'526.00

b) Erfolgsrechnung

		Budget 2026		Budget 2025		Rechnung 2024	
		Aufwand	Ertrag	Aufwand	Ertrag	Aufwand	Ertrag
9	FINANZEN UND STEUERN	1'426'920	9'853'020	900'173	8'922'200	1'089'860.36	8'984'340.79
	Nettoertrag	8'426'100		8'022'027		7'894'480.43	
91	Steuern	24'200	7'962'500	24'200	7'625'800	35'104.25	7'694'982.80
	Nettoertrag	7'938'300		7'601'600		7'659'878.55	
910	Steuern	24'200	7'962'500	24'200	7'625'800	35'104.25	7'694'982.80
	Nettoertrag	7'938'300		7'601'600		7'659'878.55	
9100	Allgemeine Gemeindesteuern	20'000	7'782'000	20'000	7'445'300	29'893.80	7'490'151.90
	Nettoertrag	7'762'000		7'425'300		7'460'258.10	
3180.09	Wertberichtigung auf Forderungen Senkung Delkredere					-3'004.05	
3181.00	Tatsächliche Forderungsverluste	25'000		25'000		45'272.45	
3181.01	Tatsächliche Forderungsverluste jur. Personen					481.50	
3181.09	Eingang abgeschriebener Steuerforderungen	-5'000		-5'000		-12'856.10	
4000.00	Einkommenssteuern Rechnungsjahr		6'100'000		5'922'500		5'797'748.79
4000.10	Einkommenssteuern Vorjahre		660'000		523'800		697'170.57
4000.30	Pauschale Steueranrechnung natürliche Personen						-16'957.90
4001.00	Vermögenssteuern Rechnungsjahr		615'000		597'400		607'188.01
4001.10	Vermögenssteuern Vorjahre		42'000		43'200		77'635.58
4002.00	Quellensteuern natürliche Personen		160'000		145'000		187'353.90
4010.00	Gewinn- und Kapitalsteuern juristische Personen		205'000		213'400		140'012.95
9101	Sondersteuern	4'200	180'500	4'200	180'500	5'210.45	204'830.90
	Nettoertrag	176'300		176'300		199'620.45	
3181.00	Tatsächliche Forderungsverluste					1'190.45	
3601.00	Ertragsanteile an den Kanton	4'200		4'200		4'020.00	
4000.20	Nachsteuern und Bussen natürliche Personen		10'000		10'000		4'940.25
4022.00	Grundstückgewinnsteuern		140'000		140'000		167'704.00
4024.00	Erbschafts- und Schenkungssteuern		5'000		5'000		8'666.65
4033.00	Hundetaxen		25'500		25'500		23'520.00
93	Finanz- und Lastenausgleich		614'800		597'800		658'800.00
	Nettoertrag	614'800		597'800		658'800.00	
930	Finanz- und Lastenausgleich		614'800		597'800		658'800.00
	Nettoertrag	614'800		597'800		658'800.00	
9300	Finanz- und Lastenausgleich		614'800		597'800		658'800.00
	Nettoertrag	614'800		597'800		658'800.00	
4621.50	Ausgleichsbeträge des Kantons		547'000		530'000		590'000.00
4621.60	Aufgabenverschiebungsbilanz Feinausgleich		67'800		67'800		68'800.00
96	Vermögens- und Schuldenverwaltung	213'200	118'000	247'700	117'200	189'593.49	84'252.24
	Nettoaufwand		95'200		130'500		105'341.25
961	Zinsen	213'200	98'200	247'700	115'400	189'593.49	82'459.39
	Nettoaufwand		115'000		132'300		107'134.10
9610	Zinsen	213'200	98'200	247'700	115'400	189'593.49	82'459.39
	Nettoaufwand		115'000		132'300		107'134.10
3130.00	Dienstleistungen Dritter	5'000		4'000		2'655.19	
3400.00	Verzinsung laufende Verbindlichkeiten	44'000		54'300		53'633.15	
3401.00	Verzinsung Finanzverbindlichkeiten	158'000		180'000		123'930.15	
3409.01	Verpflichtungsverzinsung	6'200		9'400		9'375.00	
4400.00	Zinsen flüssige Mittel						1.79
4401.00	Zinsen Forderungen und Kontokorrente		40'000		44'000		37'601.60
4402.00	Zinsen kurzfristige Finanzanlagen		16'200		16'200		16'200.00
4409.01	Vorschussverzinsung		42'000		55'200		28'656.00
963	Liegenschaften des Finanzvermögens		19'800		1'800		1'792.85
	Nettoertrag	19'800		1'800		1'792.85	
9630	Liegenschaften des Finanzvermögens		19'800		1'800		1'792.85
	Nettoertrag	19'800		1'800		1'792.85	
4430.00	Pacht- und Mietzinse Liegenschaften FV		19'800		1'800		1'792.85
97	Rückverteilungen		1'200		1'200		
	Nettoertrag	1'200		1'200			
971	Rückverteilungen aus CO2-Abgabe		1'200		1'200		
	Nettoertrag	1'200		1'200			

b) Erfolgsrechnung

		Budget 2026		Budget 2025	Rechnung 2024	
		Aufwand	Ertrag	Aufwand	Aufwand	Ertrag
9710	Rückverteilungen aus CO2-Abgabe		1'200		1'200	
	Nettoertrag	1'200		1'200		
4699.10	Rückverteilungen der CO2-Abgabe		1'200		1'200	
99	Nicht aufgeteilte Posten	1'189'520	1'156'520	628'273	580'200	546'305.75
	Nettoaufwand		33'000		48'073	318'856.87
990	Nicht aufgeteilte Posten	242'720	242'720	232'500	232'500	115'384.75
9901	Bauamt	242'720	242'720	232'500	232'500	115'384.75
3010.00	Löhne des Verwaltungs- und Betriebspersonals	55'600		37'300		43'585.75
3010.01	Löhne (Bauamt für Tegerfelden)	86'000		80'000		
3050.00	AG-Beiträge AHV, IV, EO, ALV, VK	7'900		6'500		3'084.00
3052.00	AG-Beiträge Pensionskasse	6'800		5'600		1'821.00
3053.00	AG-Beiträge Unfallversicherung	3'700		3'000		1'156.00
3055.00	AG-Beiträge Krankentaggeldversicherung	2'900		2'400		140.00
3100.00	Büromaterial					103.10
3101.00	Betriebs-, Verbrauchsmaterial	18'500		14'500		19'023.15
3102.00	Drucksachen, Publikationen	500		500		935.65
3110.00	Anschaffung von Mobilien	4'200		26'800		5'514.20
3111.00	Anschaffung Apparate, Maschinen, Geräte, Fahrzeuge, Werkzeuge	3'000		3'000		2'192.45
3113.00	Anschaffung Hardware	1'500		1'500		2'291.70
3120.00	Ver- und Entsorgung	8'000		8'000		7'345.00
3130.00	Dienstleistungen Dritter	3'000		3'000		3'537.05
3133.00	Informatik-Nutzungsaufwand	7'600		7'600		
3134.00	Sachversicherungsprämien	2'700		2'700		2'895.10
3137.00	Steuern und Abgaben	2'220		2'000		1'970.00
3144.00	Unterhalt Hochbauten	5'100		5'100		4'327.70
3151.00	Unterhalt Apparate, Maschinen, Geräte, Fahrzeuge, Werkzeuge	20'500		20'000		12'313.50
3161.00	Mieten, Benützungskosten Mobilien	1'000		1'000		
3170.00	Reisekosten und Spesen	2'000		2'000		3'149.40
4260.00	Rückerstattungen Dritter		103'100		91'800	1'288.50
4612.03	Interne Verrechnungen		139'620		140'700	114'096.25
995	Neutrale Aufwendungen und Erträge	913'800	913'800	347'700	347'700	430'921.00
9952	Verwaltung und Abschluss Hauensteinstiftung	365'600	365'600	128'700	128'700	170'821.00
3170.00	Reisekosten und Spesen	300				223.90
3400.00	Verzinsung laufende Verbindlichkeiten	27'000		33'500		24'749.05
3502.00	Ertragsüberschuss Hauensteinfonds			73'100		137'422.70
3612.00	Entschädigungen an Gemeinden und Gemeindeverbände	10'000		10'000		2'083.35
3632.00	Beiträge an Gemeinden und Gemeindeverbände	5'000		5'000		3'752.00
3635.00	Beiträge an private Unternehmungen	100		100		90.00
3636.00	Beiträge an private Organisationen ohne Erwerbszweck	2'000		2'000		2'000.00
3637.00	Beiträge an private Haushalte	5'000		5'000		500.00
3980.00	Interne Übertragungen	316'200				
4502.00	Aufwandüberschuss Hauensteinfonds		279'300			
4980.00	Interne Übertragung ab DS 9954				128'700	71'040.95
4980.01	Interne Übertragung ab DS 9955		86'300			99'780.05
9954	Liegenschaft Hauenstein-Haus (Rest. Sonnenblick)	426'200	426'200	97'000	97'000	117'320.00
3010.00	Löhne des Verwaltungs- und Betriebspersonals	5'000		5'000		8'712.10
3430.00	Baulicher Unterhalt Liegenschaften FV	10'000		10'000		
3430.40	Baulicher Unterhalt Gebäude FV	10'000		10'000		17'740.85
3430.41	Abbruch Schopf, Freilegung Giebelfassade und PV-Anlage GV 13.06.2025	370'000				
3431.10	Betriebs- und Verbrauchsmaterial	1'000		1'000		
3431.20	Anschaffung Mobilien	10'000		10'000		416.85
3431.30	Unterhalt Mobilien	1'000		1'000		259.85
3431.40	Mieten und Benützungskosten	1'200		1'200		1'200.00
3431.50	Spesenentschädigung	500		500		
3439.00	Übriger Liegenschaftsaufwand FV					37.45
3439.10	Ver- und Entsorgung	12'000		10'000		15'065.65
3439.30	Sachversicherungsprämien FV	2'500		3'200		2'324.15
3439.40	Dienstleistungen Dritter	3'000		3'000		522.15
3980.00	Interne Übertragungen			42'100		71'040.95
4260.00	Rückerstattungen Dritter					6'900.00
4430.00	Pacht- und Mietzinse Liegenschaften FV		110'000		97'000	110'420.00
4980.00	Interne Übertragungen		316'200			
9955	Liegenschaft Brühlstrasse 20 (Bauverwaltung)	122'000	122'000	122'000	122'000	142'780.00
3010.00	Löhne des Verwaltungs- und Betriebspersonals	4'000		4'000		
3430.40	Baulicher Unterhalt Gebäude FV	10'000		10'000		33'431.30
3431.10	Betriebs- und Verbrauchsmaterialien	1'000		1'000		170.50
3431.20	Anschaffung von Mobilien	3'000		3'000		1'379.00

b) Erfolgsrechnung

		Budget 2026		Budget 2025		Rechnung 2024	
		Aufwand	Ertrag	Aufwand	Ertrag	Aufwand	Ertrag
3431.30	Unterhalt Mobilien	500		500			
3439.10	Ver- und Entsorgung	10'000		10'000		6'869.20	
3439.30	Sachversicherungsprämien FV	1'200		1'900		1'149.95	
3439.40	Dienstleistungen Dritter	6'000		5'000			
3980.00	Interne Übertragungen	86'300		86'600		99'780.05	
4260.00	Rückerstattungen Dritter						20'420.00
4430.00	Pacht- und Mietzinse Liegenschaften FV		120'000		120'000		122'360.00
4439.00	Übriger Liegenschaftenertrag FV		2'000		2'000		
999	Abschluss	33'000		48'073		318'856.87	
	Nettoaufwand		33'000		48'073		318'856.87
9990	Abschluss	33'000		48'073		318'856.87	
	Nettoaufwand		33'000		48'073		318'856.87
9000.00	Ertragsüberschuss Erfolgsrechnung	33'000		48'073		318'856.87	
	Total Aufwand	16'446'430		15'540'000		15'667'680.38	
	Total Ertrag		16'446'430		15'540'000		15'667'680.38
	Aufwandüberschuss						
	Ertragsüberschuss						

c) Artengliederung Zusammenzug

		Budget 2026		Budget 2025		Rechnung 2024	
		Aufwand	Ertrag	Aufwand	Ertrag	Aufwand	Ertrag
3	Aufwand	16'186'550		15'281'627		15'103'437.96	
30	Personalaufwand	3'617'150		3'277'563		3'064'518.45	
31	Sach- und übriger Betriebsaufwand	3'464'380		3'238'964		3'494'897.71	
33	Abschreibungen Verwaltungsvermögen	1'137'300		1'079'400		963'396.45	
34	Finanzaufwand	730'100		413'700		320'910.25	
35	Einlagen in Fonds und Spezialfinanzierungen			73'100		137'422.70	
36	Transferaufwand	6'813'120		7'048'200		6'929'471.40	
38	Ausserordentlicher Aufwand						
39	Interne Verrechnungen	424'500		150'700		192'821.00	
4	Ertrag		16'389'680		15'540'000		15'625'633.18
40	Fiskalertrag		8'001'300		7'664'600		7'733'731.05
41	Regalien und Konzessionen		54'800		54'800		63'219.80
42	Entgelte		2'815'000		2'691'800		2'870'121.84
44	Finanzertrag		382'100		371'500		353'833.24
45	Entnahmen aus Fonds und Spezialfinanzierungen		279'300				5'995.60
46	Transferertrag		4'432'680		4'606'600		4'405'910.65
48	Ausserordentlicher Ertrag						
49	Interne Verrechnungen		424'500		150'700		192'821.00
9	Abschlusskonten	259'880	56'750	258'373		564'242.42	42'047.20
90	Abschluss Erfolgsrechnung	259'880	56'750	258'373		564'242.42	42'047.20
	Total Aufwand	16'446'430		15'540'000		15'667'680.38	
	Total Ertrag		16'446'430		15'540'000		15'667'680.38
	Aufwandüberschuss						
	Ertragsüberschuss						

d) Erfolgsrechnung Artengliederung

		Budget 2026	Budget 2025	Rechnung 2024
		Aufwand	Aufwand	Aufwand
		Ertrag	Ertrag	Ertrag
3	Aufwand	16'186'550	15'281'627	15'103'437.96
30	Personalaufwand	3'617'150	3'277'563	3'064'518.45
300	Behörden und Kommissionen	193'300	221'563	302'689.05
3000	Löhne, Tag- und Sitzungsgelder an Behörden und Kommissionen	193'300	221'563	302'689.05
301	Löhne des Verwaltungs- und Betriebspersonals	2'899'750	2'577'600	2'336'705.05
3010	Löhne des Verwaltungs- und Betriebspersonals	2'899'750	2'577'600	2'336'705.05
302	Löhne der Lehrkräfte	24'400	14'500	11'789.55
3020	Löhne der Lehrkräfte	24'400	14'500	11'789.55
305	Arbeitgeberbeiträge	414'300	367'000	344'667.35
3050	AG-Beiträge AHV, IV, EO, ALV, Verwaltungskosten	209'050	184'700	178'499.05
3052	AG-Beiträge an Pensionskassen	149'530	133'300	123'016.50
3053	AG-Beiträge an Unfallversicherungen	46'920	41'100	37'371.45
3054	AG-Beiträge an Familienausgleichskasse		100	
3055	AG-Beiträge an Krankentaggeldversicherungen	8'800	7'800	5'780.35
309	Übriger Personalaufwand	85'400	96'900	68'667.45
3090	Aus- und Weiterbildung des Personals	71'900	83'400	58'784.30
3091	Personalwerbung	200		1'131.15
3099	Übriger Personalaufwand	13'300	13'500	8'752.00
31	Sach- und übriger Betriebsaufwand	3'464'380	3'238'964	3'494'897.71
310	Material- und Warenaufwand	944'500	921'200	893'741.55
3100	Büromaterial	28'300	28'300	27'981.40
3101	Betriebs-, Verbrauchsmaterial	747'000	726'500	685'756.35
3102	Drucksachen, Publikationen	59'700	58'600	76'791.95
3103	Fachliteratur, Zeitschriften	1'100	1'100	1'640.50
3104	Lehrmittel	108'400	106'700	101'571.35
311	Nicht aktivierbare Anlagen	232'500	187'014	228'229.80
3110	Büromöbel und -geräte, Schulmobiliar	58'900	46'600	36'707.65
3111	Maschinen, Geräte und Fahrzeuge	94'800	105'014	102'195.95
3112	Kleider, Wäsche, Vorhänge	23'200	18'000	71'619.75
3113	Hardware	55'300	17'400	17'706.45
3118	Immateriellen Anlagen	300		
312	Ver- und Entsorgung Liegenschaften VV	306'450	320'600	344'831.95
3120	Ver- und Entsorgung Liegenschaften VV	306'450	320'600	344'831.95
313	Dienstleistungen und Honorare	887'980	933'450	836'783.76
3130	Dienstleistungen Dritter	739'360	673'750	621'475.61
3132	Honorare externe Berater, Gutachter, Fachexperten etc.	54'600	104'100	145'866.10
3133	Informatik-Nutzungsaufwand	17'600	83'600	
3134	Sachversicherungsprämien	59'700	55'500	53'156.75
3136	Honorare privatärztlicher Tätigkeit	12'900	12'900	12'979.70
3137	Steuern und Abgaben	3'820	3'600	3'305.60
314	Baulicher und betrieblicher Unterhalt	538'600	392'800	574'572.60
3141	Unterhalt Strassen / Verkehrswege	143'700	140'700	152'337.85
3142	Unterhalt Wasserbau	1'000	1'000	725.25
3143	Unterhalt Tiefbauten	250'000	168'200	305'189.80
3144	Unterhalt Hochbauten	143'900	82'900	116'319.70
315	Unterhalt Mobilien und immaterielle Anlagen	284'250	190'500	226'254.00
3150	Unterhalt Büromöbel und -geräte, Schulmobiliar	18'300	20'300	21'236.05
3151	Unterhalt Apparate, Maschinen, Geräte, Fahrzeuge, Werkzeuge	94'100	55'800	47'059.40
3153	Informatik-Unterhalt (Hardware)	5'500	5'500	3'455.00
3158	Unterhalt immaterielle Anlagen	166'350	108'900	154'503.55
316	Mieten, Leasing, Pachten, Benützungsgebühren	138'600	134'100	245'956.65
3160	Miete und Pacht Liegenschaften	114'400	109'900	220'535.00
3161	Mieten, Benützungskosten Anlagen	24'200	24'200	25'421.65
317	Spesenentschädigungen	98'000	125'800	100'059.05
3170	Reisekosten und Spesen	62'400	83'800	64'445.70
3171	Exkursionen, Schulreisen und Lager	35'600	42'000	35'613.35
318	Wertberichtigungen auf Forderungen	20'800	20'800	32'317.55
3180	Wertberichtigungen auf Forderungen			-3'004.05
3181	Tatsächliche Forderungsverluste	20'800	20'800	35'321.60

d) Erfolgsrechnung Artengliederung

		Budget 2026		Budget 2025		Rechnung 2024	
		Aufwand	Ertrag	Aufwand	Ertrag	Aufwand	Ertrag
319	Verschiedener Betriebsaufwand	12'700		12'700		12'150.80	
3192	Abgeltung von Rechten	10'700		10'700		12'146.35	
3199	Übriger Betriebsaufwand	2'000		2'000		4.45	
33	Abschreibungen Verwaltungsvermögen	1'137'300		1'079'400		963'396.45	
330	Abschreibungen Sachanlagen VV	1'084'600		1'025'900		910'774.15	
3300	Planmässige Abschreibungen Sachanlagen	1'084'600		1'025'900		910'774.15	
332	Abschreibungen Immaterielle Anlagen	52'700		53'500		52'622.30	
3320	Planmässige Abschreibungen immaterielle Anlagen	52'700		53'500		52'622.30	
34	Finanzaufwand	730'100		413'700		320'910.25	
340	Zinsaufwand	277'200		332'400		240'343.35	
3400	Verzinsung laufende Verbindlichkeiten	71'000		87'800		78'382.20	
3401	Verzinsung kurzfristige Finanzverbindlichkeiten	158'000		180'000		123'930.15	
3409	Übrige Passivzinsen	48'200		64'600		38'031.00	
343	Liegenschaftenaufwand Finanzvermögen	452'900		81'300		80'566.90	
3430	Baulicher Unterhalt Liegenschaften FV	400'000		30'000		51'172.15	
3431	Nicht baulicher Unterhalt Liegenschaften FV	18'200		18'200		3'426.20	
3439	Übriger Liegenschaftsaufwand FV	34'700		33'100		25'968.55	
35	Einlagen in Fonds und Spezialfinanzierungen			73'100		137'422.70	
350	Einlagen in Fonds und Spezialfinanzierungen im Fremdkapital			73'100		137'422.70	
3502	Einlagen in Stiftungen des FK			73'100		137'422.70	
36	Transferaufwand	6'813'120		7'048'200		6'929'471.40	
360	Ertragsanteile an Dritte	4'200		4'200		4'020.00	
3601	Ertragsanteile an den Kanton	4'200		4'200		4'020.00	
361	Entschädigungen an Gemeinwesen	2'837'320		2'797'300		2'581'146.33	
3611	Entschädigungen an den Kanton	103'400		103'700		103'864.33	
3612	Entschädigungen an Gemeinden und Gemeindeverbände	2'733'920		2'693'600		2'477'282.00	
363	Beiträge an Gemeinwesen und Dritte	3'887'500		4'160'000		4'247'104.97	
3631	Beiträge an den Kanton	2'581'200		2'554'800		2'649'472.65	
3632	Beiträge an Gemeinden und Gemeindeverbände	484'900		358'400		372'764.80	
3634	Beiträge an öffentliche Unternehmungen	140'000		105'000		160'050.00	
3635	Beiträge an private Unternehmungen	100		100		90.00	
3636	Beiträge an private Organisationen ohne Erwerbszweck	200'500		182'500		139'708.95	
3637	Beiträge an private Haushalte	480'800		959'200		925'018.57	
366	Abschreibungen Investitionsbeiträge	84'100		86'700		97'200.10	
3660	Planmässige Abschreibung Investitionsbeiträge	84'100		86'700		97'200.10	
39	Interne Verrechnungen	424'500		150'700		192'821.00	
392	Interne Verrechnung von Pacht, Mieten, Benützungskosten	22'000		22'000		22'000.00	
3920	Interne Verrechnung von Pacht, Mieten, Benützungskosten	22'000		22'000		22'000.00	
398	Interne Übertragungen	402'500		128'700		170'821.00	
3980	Interne Übertragungen	402'500		128'700		170'821.00	
4	Ertrag		16'389'680		15'540'000		15'625'633.18
40	Fiskalertrag		8'001'300		7'664'600		7'733'731.05
400	Direkte Steuern natürliche Personen		7'587'000		7'241'900		7'355'079.20
4000	Einkommenssteuern natürliche Personen		6'770'000		6'456'300		6'482'901.71
4001	Vermögenssteuern natürliche Personen		657'000		640'600		684'823.59
4002	Quellensteuern natürliche Personen		160'000		145'000		187'353.90
401	Direkte Steuern juristische Personen		205'000		213'400		140'012.95
4010	Gewinn- und Kapitalsteuern juristische Personen		205'000		213'400		140'012.95
402	Übrige Direkte Steuern		183'800		183'800		215'118.90
4021	Grundsteuern		38'800		38'800		38'748.25
4022	Vermögensgewinnsteuern		140'000		140'000		167'704.00
4024	Erbschafts- und Schenkungssteuern		5'000		5'000		8'666.65

d) Erfolgsrechnung Artengliederung

		Budget 2026		Budget 2025		Rechnung 2024	
		Aufwand	Ertrag	Aufwand	Ertrag	Aufwand	Ertrag
403	Besitz- und Aufwandsteuern		25'500		25'500		23'520.00
4033	Hundetaxen		25'500		25'500		23'520.00
41	Regalien und Konzessionen		54'800		54'800		63'219.80
412	Konzessionen		54'800		54'800		63'219.80
4120	Konzessionen		54'800		54'800		63'219.80
42	Entgelte		2'815'000		2'691'800		2'870'121.84
420	Ersatzabgaben		61'000		61'000		67'023.20
4200	Ersatzabgaben		61'000		61'000		67'023.20
421	Gebühren für Amtshandlungen		115'500		115'500		169'027.05
4210	Gebühren für Amtshandlungen		115'500		115'500		169'027.05
424	Benützungsgebühren und Dienstleistungen		2'211'100		2'095'100		2'083'818.75
4240	Benützungsgebühren und Dienstleistungen		2'211'100		2'095'100		2'083'818.75
425	Erlös aus Verkäufen		1'000		1'000		1'015.00
4250	Verkäufe		1'000		1'000		1'015.00
426	Rückerstattungen		414'400		407'200		526'553.44
4260	Rückerstattungen Dritter		414'400		407'200		526'553.44
427	Bussen		12'000		12'000		22'684.40
4270	Bussen		12'000		12'000		22'684.40
44	Finanzertrag		382'100		371'500		353'833.24
440	Zinsertrag		104'400		124'800		91'834.39
4400	Zinsen flüssige Mittel						1.79
4401	Zinsen Forderungen und Kontokorrente		40'000		44'000		37'601.60
4402	Zinsen kurzfristige Finanzanlagen		16'200		16'200		16'200.00
4409	Übrige Zinsen von Finanzvermögen		48'200		64'600		38'031.00
443	Liegenschaftenertrag FV		251'800		220'800		234'572.85
4430	Pacht- und Mietzinse Liegenschaften FV		249'800		218'800		234'572.85
4439	Übriger Liegenschaftenertrag FV		2'000		2'000		
447	Liegenschaftenertrag VV		25'900		25'900		27'426.00
4470	Pacht- und Mietzinse Liegenschaften VV		25'900		25'900		27'426.00
45	Entnahmen aus Fonds und Spezialfinanzierungen		279'300				5'995.60
450	Entnahmen aus Fonds und Spezialfinanzierungen im Fremdkapital		279'300				5'995.60
4501	Entnahmen aus Fonds des FK						5'995.60
4502	Entnahmen aus Legaten und Stiftungen des FK		279'300				
46	Transferertrag		4'432'680		4'606'600		4'405'910.65
461	Entschädigungen von Gemeinwesen		3'610'880		3'728'500		3'562'408.85
4611	Entschädigungen vom Kanton		3'800		353'800		396'229.05
4612	Entschädigungen von Gemeinden und Gemeindeverbänden		3'607'080		3'374'700		3'166'179.80
462	Finanz- und Lastenausgleich		614'800		597'800		658'800.00
4621	Finanz- und Lastenausgleich vom Kanton		614'800		597'800		658'800.00
463	Beiträge von Gemeinwesen und Dritten		11'000		111'000		42'091.65
4631	Beiträge vom Kanton		9'000		109'000		26'497.25
4637	Beiträge von privaten Haushalten		2'000		2'000		15'594.40
466	Auflösung passivierte Investitionsbeiträge		194'800		168'100		141'101.60
4660	Planmässige Auflösung passivierter Investitionsbeiträge		194'800		168'100		141'101.60
469	Verschiedener Transferertrag		1'200		1'200		1'508.55
4699	Rückverteilungen		1'200		1'200		1'508.55
49	Interne Verrechnungen		424'500		150'700		192'821.00
492	Interne Verrechnung von Pacht, Mieten, Benützungskosten		22'000		22'000		22'000.00
4920	Interne Verrechnung von Pacht, Mieten, Benützungskosten		22'000		22'000		22'000.00
498	Interne Übertragungen		402'500		128'700		170'821.00

d) Erfolgsrechnung Artengliederung

		Budget 2026		Budget 2025		Rechnung 2024	
		Aufwand	Ertrag	Aufwand	Ertrag	Aufwand	Ertrag
4980	Interne Übertragungen		402'500		128'700		170'821.00
9	Abschlusskonten	259'880	56'750	258'373		564'242.42	42'047.20
90	Abschluss Erfolgsrechnung	259'880	56'750	258'373		564'242.42	42'047.20
900	Abschluss allgemeiner Haushalt	33'000		48'073		318'856.87	
9000	Ertragsüberschuss Erfolgsrechnung	33'000		48'073		318'856.87	
901	Abschluss Spezialfinanzierungen	226'880	56'750	210'300		245'385.55	42'047.20
9010	Abschluss Spezialfinanzierungen und Fonds im EK, Ertragsüberschuss	226'880		210'300		245'385.55	
9011	Abschluss Spezialfinanzierungen und Fonds im EK, Aufwandüberschuss		56'750				42'047.20
	Total Aufwand	16'446'430		15'540'000		15'667'680.38	
	Total Ertrag		16'446'430		15'540'000		15'667'680.38
	Aufwandüberschuss						
	Ertragsüberschuss						

INVESTITIONSRECHNUNG

a) Zusammenzug

	Budget 2026		Budget 2025		Rechnung 2024	
	Ausgaben	Einnahmen	Ausgaben	Einnahmen	Ausgaben	Einnahmen
0 ALLGEMEINE VERWALTUNG	85'000		140'000	30'000	50'424.75	-20'000.00
1 ÖFFENTLICHE ORDNUNG UND SICHERHEIT, VERTEIDIGUNG			62'000		89'112.15	
2 BILDUNG	1'450'000		1'300'000		1'069'431.55	
3 KULTUR, SPORT UND FREIZEIT					327'398.00	139'273.50
4 GESUNDHEIT						
5 SOZIALE SICHERHEIT						
6 VERKEHR UND NACHRICHTENÜBERMITTLUNG	360'000	160'000	380'000	160'000	715'123.30	20'000.00
7 UMWELTSCHUTZ UND RAUMORDNUNG	1'190'000	305'000	885'000	300'000	2'124'403.40	1'054'282.40
8 VOLKSWIRTSCHAFT	295'000		177'000		489'274.30	20'572.15
9 FINANZEN UND STEUERN	465'000	3'380'000	490'000	2'944'000	1'214'128.05	4'865'167.45
Total Investitionsausgaben	3'845'000		3'434'000		6'079'295.50	
Total Investitionseinnahmen		3'845'000		3'434'000		6'079'295.50
Nettoinvestition						
Überschuss Investitionsrechnung						

b) Investitionsrechnung

		Ausgaben	Budget 2026 Einnahmen	Ausgaben	Budget 2025 Einnahmen	Ausgaben	Rechnung 2024 Einnahmen
0	ALLGEMEINE VERWALTUNG	85'000		140'000	30'000	50'424.75	-20'000.00
0120	Exekutive				30'000	-37'634.95	-20'000.00
5290.00	Kompass Surbtal Fusionsprüfung/ GV 23.06.2023 CHF 60'000					-37'634.95	
6310.00	Beitrag Kanton Kompass Surbtal Fusionsprüfung				30'000		-20'000.00
0220	Allgemeine Dienste, übrige	45'000		100'000			
5200.01	IT Systemumrüstung+Archivaufbereitung/GV 22.11.2024 CHF 105'000	45'000		100'000			
0290	Verwaltungliegenschaften, übriges	40'000		40'000		88'059.70	
5040.04	Werkhof Erneuerung Lastenaufzug/GV 17.11.2023 CHF 55'000					60'114.75	
5040.05	Sanierung Gebäude betreffend Arbeitssicherheit/GV 17.11.2023 CHF 170'000	40'000		40'000		27'944.95	
1	ÖFFENTLICHE ORDNUNG UND SICHERHEIT, VERTEIDIGUNG			62'000		89'112.15	
1506	Regionale Feuerwehr Surbtal					89'112.15	
5060.07	Feuerwehr Surbtal, Motorspritzen/ GV 17.11.2023 CHF 90'000					89'112.15	
1610	Militärische Verteidigung			62'000			
5040.01	Reg. Schiessanlage Homrig Anteil an neue Schussanzeiganlage, Budgetkredit			62'000			
2	BILDUNG	1'450'000		1'300'000		1'069'431.55	
2170	Schulliegenschaften	1'450'000		1'300'000		1'069'431.55	
5040.08	Schulraumgestaltung technisches textiles Werken/GV 24.06.2022 CHF 290'000					14'886.80	
5040.09	Renovation Mehrzweckraum Primarschule/ GV 17.11.2023 CHF 62'000					60'800.25	
5040.10	Neubau Mehrzweckgebäude (TASTE)/ GV 23.06.2023 CHF 3'600'000	1'300'000		1'300'000		993'744.50	
5040.11	Umrüstung LED.GV Herbst 2025.CHF 710'000	150'000					
3	KULTUR, SPORT UND FREIZEIT					327'398.00	139'273.50
3411	Freibad					327'398.00	139'273.50
5040.01	Schwimmbad, Filter Hygiene, Energiesanierung /GV 24.06.2022 CHF 1'670'000					326'674.70	
5040.02	Schwimmbad, Temperierung/GV 24.06.2022 CHF 215'000					723.30	
6340.00	Schwimmbad Lift Beitrag Stiftung						4'300.00
6340.01	Beitrag Swisslos (BKS) an San.Schwimmbad						134'973.50
6	VERKEHR UND NACHRICHTENÜBERMITTLUNG	360'000	160'000	380'000	160'000	715'123.30	20'000.00
6150	Gemeindestrassen	360'000	160'000	380'000	160'000	715'123.30	20'000.00
5010.01	Tempo 30 Einführung Gemeindestrassen/GV 22.11.204 CHF 95'000			95'000			
5610.14	Regenwasserbecken Dorf, San. Rankstrasse (Strasse) /GV18.11.2016 CHF 300'000					94'903.95	
5610.18	Sanierung GEP-Massnahmen Hirschengasse-Rank Los 2 (Strasse) /GV17.11.2017 CHF 210'000					88'564.15	
5610.22	Sanierung Brücke Unterendingen (Strasse) /GV13.12.2020 CHF 350'000					335'800.05	
5610.24	Nutzung Hinterstiegeplatz/GV18.06.2021 CHF 130'000			65'000			
5610.25	Erstellung Wendeanlage Knoten Brühl (Gehweg und Beleuchtung) /GV18.11.2022 CHF 300'000	25'000					
5610.27	Los 5 Hinterstiege Eibenweg Weidgasse (Strasse)/GV18.11.2022 CHF 530'000			90'000		195'855.15	
5610.30	Knoten alte Surbtalstrasse	130'000		130'000			
5610.32	Hirschengasse Los 3.1.,Sanierung,Gdeanteil 35% Dekret,GV14.6.2024 / 749'000	100'000					
5610.33	Hirschengasse LOs 3.2.,Sanirung inkl.Beleuchtung Gdestrasse,GV 14.6.2024 / 315'000	50'000					
5610.35	Rainisberg Ersatz Wltg (Tot.495')Anteil Strasse 110'000/GV 21.11.2025 Kred.Tot.495'000	55'000					
6310.20	Kantonsbeitrag BKS Denkmalpflege an Sanierung Steinbrücke Unterendingen/GV13.12.2020 CHF 29'700						20'000.00
6370.24	Nutzung Hinterstiegeplatz Beiträge von Privaten		30'000		30'000		
6370.25	Knoten alte Surbtalstrasse Beiträge Bauherren		130'000		130'000		

b) Investitionsrechnung

		Ausgaben	Budget 2026 Einnahmen	Ausgaben	Budget 2025 Einnahmen	Ausgaben	Rechnung 2024 Einnahmen
7	UMWELTSCHUTZ UND RAUMORDNUNG	1'190'000	305'000	885'000	300'000	2'124'403.40	1'054'282.40
7101	Wasserwerk [Gemeindebetrieb]	783'000	105'000	225'000	100'000	426'777.05	451'839.50
5030.14	San. Wasserleitungen Rank/Dorf Los 1/GV18.11.2016 CHF 530'000					90'183.90	
5030.18	Sanierung GEP-Massnahmen Hirschengasse-Rank Los 2 (Wasser) /GV17.11.2017 CHF 185'000					29'641.55	
5030.21	Ringleitung Weidgasse-Hirschengasse (Wasser) /GV16.11.2018 CHF 150'000					38'063.05	
5030.27	Los 5 Hinterstieg Eibenweg Weidgasse (Wasser)/GV18.11.2022 CHF 605'000			150'000		235'382.65	
5030.28	Sanierung GEP Massnahmen Hirschengasse Los 3 (Teil 1+2 Wasser)/GV 14.06.2024, Total CHF 830'000	108'000					
5030.31	Ringleitung Ruckfeld Wasserversorgung, GV 13.6.2025 / 350'000, Eigentümerbeiträge 65'000	250'000					
5030.32	Wasserleitung Brühl Intertime Weibelblöcke geplant CHF 145'000	45'000					
5030.35	Rainisberg Ersatz Wltg (Tot.495')Anteil Wasser 305'000/GV 21.11.2025 Kred.Tot.495'000	305'000					
5060.01	Teilersatz Wasserzähler und Fernablesung/GV 23.06.2023 CHF 200'000	75'000		75'000		33'505.90	
6370.00	Anschlussgebühren		40'000		100'000		451'839.50
6370.31	Ringleitung Ruckfeld Wasserversorgung, GV 13.6.2025 /Eigentümerbeiträge 35'000		65'000				
7201	Abwasserbeseitigung [Gemeindebetrieb]	407'000	200'000	300'000	200'000	1'335'411.55	602'442.90
5030.14	Regenwasserbecken Dorf, San. Rankstrasse /GV18.11.2016 CHF 1'910'000					274'259.75	
5030.15	Spitzenentlastung RA750 Surbmatte (BK) /GV18.11.2016 CHF 120'000					83'052.30	
5030.18	Sanierung GEP-Massnahmen Hirschengasse-Rank Los 2 (Abwasser) /GV17.11.2017 CHF 630'500					169'373.75	
5030.21	Sanierung Abwasserpumpwerk Unterendingen/GV13.12.2020 CHF 365'000					94'044.95	
5030.22	Abwasser Zuleitung ARA/GV 18.06.2021 CHF 130'000					90'607.60	
5030.25	Sanierung Hirschengasse Los 3 Projektierung/GV 19.11.2021 CHF 140'000	85'000				7'254.05	
5030.26	Sanierung Marktgasse Los 4 - 6 Vorprojekte/GV 19.11.2021 CHF 50'000	28'000				8'411.25	
5030.27	Los 5 Hinterstieg Eibenweg Weidgasse (Abwasser)/GV18.11.2022 CHF 1'225'000	164'000		300'000		608'407.90	
5030.30	GEP 2. Generation Schätzung 400'000 Kredit offen	50'000					
5030.35	Rainisberg Ersatz Wltg (Tot.495')Anteil Abwasser 80'000/GV 21.11.2025 Kred.Tot.495'000	80'000					
6370.00	Anschlussgebühren		200'000		200'000		602'442.90
7410	Gewässerverbauungen			360'000		356'647.75	
5020.27	Los 5 Hinterstieg Eibenweg Weidgasse (Lochbach)/GV 18.11.2022 CHF 960'000			360'000		356'647.75	
7900	Raumordnung					5'567.05	
5030.03	Gestaltung Perimeter Marktplatz/GV 24.06.2022 CHF 60'000					5'567.05	
8	VOLKSWIRTSCHAFT	295'000		177'000		489'274.30	20'572.15
8731	Fernwärmebetrieb nichtelektrische Energie [Gemeindebetrieb]	295'000		177'000		489'274.30	20'572.15
5030.14	Sanierung und Erneuerung Refunaleitungen Regenbecken Dorf/GV 18.11.2016 CHF 50'000			5'000		12'326.35	
5030.18	Sanierung GEP-Massnahmen Hirschengasse-Rank Los 2 (Refuna) /GV17.11.2017 CHF 250'000			22'000		71'885.45	
5030.27	Los 5 Hinterstieg Eibenweg Weidgasse (Refuna)/GV18.11.2022 CHF 450'000			100'000		405'062.50	
5030.28	Sanierung GEP Massnahmen Hirschengasse Los 3 (Refuna)/GV 14.06.2024 CHF 100'000	250'000					
5030.30	Schachtsanierungen lfd.Budgetkredit			50'000			
5030.31	Los 3+4 Refuna-Ringschluss Hirschengasse-Marktgasse PA GR 25.8.25 545'000	45'000					
6370.00	Anschlussgebühren						20'572.15

b) Investitionsrechnung

		Budget 2026		Budget 2025		Rechnung 2024	
		Ausgaben	Einnahmen	Ausgaben	Einnahmen	Ausgaben	Einnahmen
9	FINANZEN UND STEUERN	465'000	3'380'000	490'000	2'944'000	1'214'128.05	4'865'167.45
9990	Abschluss	465'000	3'380'000	490'000	2'944'000	1'214'128.05	4'865'167.45
5900.00	Passivierte Einnahmen allgemeiner Haushalt	160'000		190'000		139'273.50	
5900.01	Passivierte Einnahmen Wasserwerk	105'000		100'000		451'839.50	
5900.02	Passivierte Einnahmen Abwasserbeseitigung	200'000		200'000		602'442.90	
5900.05	Passivierte Einnahmen Refuna					20'572.15	
6900.00	Aktivierte Ausgaben allgemeiner Haushalt		1'895'000		2'242'000		2'613'704.55
6900.01	Aktivierte Ausgaben Wasserwerk		783'000		225'000		426'777.05
6900.02	Aktivierte Ausgaben Abwasserbeseitigung		407'000		300'000		1'335'411.55
6900.05	Aktivierte Ausgaben Refuna		295'000		177'000		489'274.30
	Total Investitionsausgaben	3'845'000		3'434'000		6'079'295.50	
	Total Investitionseinnahmen		3'845'000		3'434'000		6'079'295.50
	Nettoinvestition						
	Überschuss Investitionsrechnung						

d) Investitionsrechnung Artengliederung

		Budget 2026		Budget 2025		Rechnung 2024	
		Ausgaben	Einnahmen	Ausgaben	Einnahmen	Ausgaben	Einnahmen
5	Investitionsausgaben	3'845'000		3'434'000		6'079'295.50	
50	Sachanlagen	2'975'000		2'559'000		4'187'679.10	
500	Grundstücke						
5000	Grundstücke						
501	Strassen / Verkehrswege			95'000			
5010	Strassen / Verkehrswege			95'000			
502	Wasserbau			360'000		356'647.75	
5020	Wasserbau			360'000		356'647.75	
503	Tiefbauten	1'410'000		627'000		2'223'524.05	
5030	Tiefbauten	1'410'000		627'000		2'223'524.05	
504	Hochbauten	1'490'000		1'402'000		1'484'889.25	
5040	Hochbauten	1'490'000		1'402'000		1'484'889.25	
506	Mobilien	75'000		75'000		122'618.05	
5060	Mobilien	75'000		75'000		122'618.05	
52	Immaterielle Anlagen	45'000		100'000		-37'634.95	
520	Software	45'000		100'000			
5200	Software	45'000		100'000			
529	Übrige immaterielle Anlagen					-37'634.95	
5290	Übrige immaterielle Anlagen					-37'634.95	
56	Investitionsbeiträge	360'000		285'000		715'123.30	
561	Investitionsbeiträge an den Kanton	360'000		285'000		715'123.30	
5610	Investitionsbeiträge an den Kanton	360'000		285'000		715'123.30	
562	Investitionsbeiträge an Gemeinden und Gemeindeverbände						
5620	Investitionsbeiträge an Gemeinden und Gemeindeverbände						
59	Übertrag an Bilanz	465'000		490'000		1'214'128.05	
590	Passivierungen	465'000		490'000		1'214'128.05	
5900	Passivierte Einnahmen	465'000		490'000		1'214'128.05	
6	Investitionseinnahmen		3'845'000		3'434'000		6'079'295.50
60	Abgang von Sachanlagen						
600	Abgang von Grundstücken						
6000	Abgang von Grundstücken						
601	Abgang von Strassen / Verkehrswege						
6010	Abgang von Strassen / Verkehrswegen						
604	Abgang von Hochbauten						
6040	Abgang von Hochbauten						
63	Investitionsbeiträge		465'000		490'000		1'214'128.05
630	Investitionsbeiträge vom Bund						
6300	Investitionsbeiträge vom Bund						
631	Investitionsbeiträge vom Kanton				30'000		
6310	Investitionsbeiträge vom Kanton				30'000		
632	Investitionsbeiträge von Gemeinden und Gemeindeverbände						
6320	Investitionsbeiträge von Gemeinden und Gemeindeverbänden						
634	Investitionsbeiträge von öffentliche Unternehmungen						139'273.50
6340	Investitionsbeiträge von öffentlichen Unternehmungen						139'273.50
635	Investitionsbeiträge von private Unternehmungen						
6350	Investitionsbeiträge von privaten Unternehmungen						

INVESTITIONSRECHNUNG

d) Investitionsrechnung Artengliederung		Budget 2026		Budget 2025		Rechnung 2024	
		Ausgaben	Einnahmen	Ausgaben	Einnahmen	Ausgaben	Einnahmen
637	Investitionsbeiträge von privaten Haushalten		465'000		460'000		1'074'854.55
6370	Investitionsbeiträge von privaten Haushalten		465'000		460'000		1'074'854.55
69	Übertrag an Bilanz		3'380'000		2'944'000		4'865'167.45
690	Aktivierungen		3'380'000		2'944'000		4'865'167.45
6900	Aktivierte Ausgaben		3'380'000		2'944'000		4'865'167.45
	Total Investitionsausgaben	3'845'000		3'434'000		6'079'295.50	
	Total Investitionseinnahmen		3'845'000		3'434'000		6'079'295.50
	Nettoinvestition						
	Überschuss Investitionsrechnung						

Gemeinde 5304 Endingen

Aufgaben- und Finanzplanung

Stand 22.09.2025

Basis

-Budget 2026 nach GR-Sitzung
22.09.2025

-Ausgangslage: Rechnung 2024 / Budget 2025 /
Budget 2026

-Steuerfuss: unverändert: 111 %

Einwohnergemeinde

Ab 2026 wird gemäss Finanzplanung die Verschuldung der Einwohnergemeinde rund CHF 2'400 pro Einwohner betragen. Nachher wird die Verschuldung voraussichtlich bis 2031 auf rund CHF 3'400 zunehmen und nachher kontinuierlich bis zum Jahr 2035 auf ca. CHF 2'400 wieder abnehmen. Es wird mit Investitionen der Einwohnergemeinde (ohne Wasser, Abwasser und Refuna) von rund CHF 15 Mio. in den nächsten 10 Jahren, und einer kontinuierlichen Zunahme der Steuererträge von 0,5% gerechnet. Der Steuerfuss soll bei 111% bleiben (Finanzstrategie). Andererseits werden aber auch die Infrastrukturausgaben zunehmen und zu höheren Ausgaben in den nächsten Jahren führen. Das mittelfristige Haushaltsgleichgewicht kann gemäss Finanzvorschrift eingehalten werden.

Wasserversorgung

Die Wasserversorgung hat in den nächsten 10 Jahren geplante Investitionen von rund CHF 1.8 Mio. Hier schlagen die Investitionen Hirschengasse+Marktgasse, (Los 3+4), Ringleitung Ruckfeld Hörnliweg/Bückli und der Ersatz der Wasserleitung Rainisberg zu Buche. Die Verschuldung wird ansteigen. Es ist mittelfristig eine Erhöhung des Wassertarifes (bisher CHF 0.88) ins Auge zu fassen.

Abwasserbeseitigung

Die Abwasserbeseitigung hat in den nächsten 10 Jahren geplante Investitionen von rund CHF 2.5 Mio. Als Anschlussgebühren werden rund CHF 1.0 Mio erwartet. Hier schlagen die Kosten Hinterstig-Eibenweg-Weidgasse, die Hirschengasse, Marktgasse Los 4, Erschliessung Hörnliweg-Bückli und die Massnahmen für die Ablösung ARA-Verband Surbtal zu Buche. Der Tarif beträgt CHF 3.10 pro m³ Frischwasserverbrauch. Die Verschuldung wird ansteigen. Mittelfristig ist allenfalls eine Erhöhung des Abwassertarifes ins Auge zu fassen.

Refuna

Die Fernwärmeversorgung hat in den nächsten 10 Jahren geplante Investitionen von rund CHF 3,0 Mio. Vor allem schlagen die Kosten Ringschluss Hirschengasse Teil 2 (Los 3), die Marktgasse (Los 3+4) zu Buche. Hier sind noch Reserven vorhanden, aber zum Auffangen der Kosten wird vorsorglich eine Rabattreduktion auf den Fernwärmetarif von bisher 20% auf neu 10% beantragt.

Abfallwirtschaft

Auf die Erstellung eines Finanzplanes der Abfallwirtschaft wird verzichtet, da aktuell keine Investitionen geplant sind.

Investitionsplan Aufgaben- und Finanzplanung

Funktion	Bezeichnung	Betrag	2025	2026	2027	2028	2029	2030	2031	2032	2033	2034	2035	ab 2036	jährliche Abschreibung
Projekte in Bau		4'997	1'825	1'310	40	50	0	0	0	0	0	0	0	0	157
1.0290.5040.	Arbeitsicherheit, Massnahmen	170	40	40	40	50									17
1.1610.5040.	RSA Homrig Schusszeigeanl.Gdebeitr.	62	62												12
1.2170.5040.	Neubau für TASTE (BK-Ausführung)	3'600	1300	1300											103
1.6150.5610.	Hinterstiegsplatz Neugestaltung	130	65												3
1.6150.5610.	Hinterstiegsplatz Beiträge Privater	-30		-30											-1
1.6150.5610.	Los 5 Hinterstieg Eibenweg Weidgasse	530	180												13
1.7410.5030.	Hochwasser Lochbach	960	603												19
1.7410.6350.	Hochwasser Lochbach Beiträge Kanton/A	-425	-425												-9
Projekte beschlossen		3'359	30	195	350	564	650	1'000	570	0	0	0	0	0	170
1.0120.5290.	Kompass Surbtal 60 kCHF (in der ER ver	-30	-30												0
1.0220.5200.	IT Systemumrüstung, VK Nov. 2024 (End	105	60	45											21
1.6150	Marktgasse Los 4 San.Kt.-Strasse(inkl. B	1'170					200	400	570						29
1.6150.	Umbau Marktplatz (Los 4)	885					285	600							89
1.6150.5610.	Sanierung Hirschengasse 3.1 (Gemeinde	749		100	250	399									19
1.6150.5610.	Sanierung Hirschengasse 3.2 (Gemeinde	315		50	100	165									8
1.7410	Los 4 Anteil Lochbach	165					165								4
1.9630	Hauensteinfonds,Abbruch Schopf+Giebel Sonnenblick 270'														0
1.9630	Heuensteinfonds PV Anlage P Sonnenblick 100'														0
Projekte geplant		10'625	0	230	735	1'325	900	1'500	2'000	1'500	1'000	1'000	435	0	346
1.1500	Feuerwehr Schlauchverlegefahrzeug	160											160		16
1.1506	Umbau Feuerwehrmagazin (Schätzung)	700				500	200								70
1.2170	Bez. Sanierung Bühne	100					100								3
1.2170	Bez. Sanierung Office/Küche	150					150								4
1.2170	Schulhaus Unterendingen	700				300	400								18
1.2170	Vorprojekt Erweiterung Turnhalle 3 (Schä	200				150	50								5
1.2170	Baukredit Erweiterung Turnhalle3 (Schät	4'000						1500	2000	500					100
1.6150	Hörnliweg/Bückli Erschliessung	350						150	200						0
1.6150	Hörnliweg/Bückli Perimeterbeiträge von P	-350						-150	-200						0
1.6150.	Los 6 Weidgasse Lochstrasse	275											275		7
1.6150.5010.	Tempo 30 Einführung Gemeindestrassen	0	0									Urne	abgelehnt		0
1.6150.5610.	Knoten alte Surbtalstrasse, Beiträge Bauh	-130		-130											0
1.6150.5610.	Wendeanlage Knoten Brühl (Gew.+Beleu	300		25	150	125									8
1.6150.5610.	Knoten alte Surbtalstrasse	130		130											0
1.6150.5610.	Reinisberg Ersatz Wltg Anteil Strasse	110		55	55										3
1.9901	Meili (Kommunalfahrzeug)	230			230										6
2170.0290	LED Umrüstung alle Gebäude (Herbst 25	700		150	300	250									20
															0
	Unvorhergesehenes	3'000							1000	1000	1000				86
Total Investitionsprojekte		18'981	1'855	1'735	1'125	1'939	1'550	2'500	2'570	1'500	1'000	1'000	435	0	673

Plan-Erfolgsrechnung

		Budget		Prognose									
		2025	2025	2026	2027	2028	2029	2030	2031	2032	2033	2034	2035
Einwohnerzahl		2'761	2'761	2'800	2'840	2'880	2'920	2'960	3'000	3'040	3'070	3'100	3'130
Steuerfuss		111%	111%	111%	111%	111%	111%	111%	111%	111%	111%	111%	111%
Betrieblicher Aufwand		12'671	12'671	12'792	12'972	13'110	13'155	13'273	13'407	13'530	13'607	13'759	13'812
30	Personalaufwand	3'143	3'143	3'388	3'439	3'490	3'560	3'631	3'704	3'778	3'854	3'931	4'009
31	Sach- und übriger Betriebsaufwand	2'044	2'044	2'260	2'260	2'260	2'260	2'260	2'260	2'260	2'260	2'260	2'260
33	Abschreibungen Verwaltungsvermögen inkl. 366	858	858	829	958	1'045	1'020	1'067	1'128	1'177	1'178	1'253	1'228
35	Einlagen in Fonds	73	73	0	0	0	0	0	0	0	0	0	0
36	Transferaufwand ohne 366	6'553	6'553	6'315	6'315	6'315	6'315	6'315	6'315	6'315	6'315	6'315	6'315
	davon Finanzausgleichsabgaben	0	0	0	0	0	0	0	0	0	0	0	0
Betrieblicher Ertrag		12'724	12'724	13'137	13'270	13'452	13'639	13'830	14'026	14'218	14'389	14'563	14'741
40	Fiskalertrag	7'674	7'674	8'001	8'134	8'316	8'503	8'694	8'890	9'082	9'253	9'427	9'605
4000/1	Einkommens- und Vermögenssteuern natürliche Pers.	7'097	7'097	7'417	7'595	7'777	7'964	8'155	8'351	8'543	8'714	8'888	9'066
31	Abschreibungen Steuerforderungen	20	20	20	20	20	20	20	20	20	20	20	20
4002	Quellensteuern	145	145	160	160	160	160	160	160	160	160	160	160
4010	Gewinn- und Kapitalsteuern juristische Pers.	213	213	205	180	180	180	180	180	180	180	180	180
40	Sondersteuern und übriger Fiskalertrag	219	219	219	199	199	199	199	199	199	199	199	199
41	Regalien und Konzessionen	54	54	54	54	54	54	54	54	54	54	54	54
42	Entgelte	673	673	680	680	680	680	680	680	680	680	680	680
43	Verschiedene Erträge	0	0	0	0	0	0	0	0	0	0	0	0
45	Entnahmen aus Fonds	0	0	279	279	279	279	279	279	279	279	279	279
46	Transferertrag	4'323	4'323	4'123	4'123	4'123	4'123	4'123	4'123	4'123	4'123	4'123	4'123
	davon Finanzausgleichsbeiträge	598	598	598	598	598	598	598	598	598	598	598	598
Ergebnis aus betrieblicher Tätigkeit		53	53	345	298	342	484	557	619	688	782	804	929
34	Finanzaufwand	358	358	688	649	659	659	665	683	701	705	700	695
44	Finanzertrag	362	362	376	376	376	376	376	376	376	376	376	376
Ergebnis aus Finanzierung		4	4	-312	-273	-283	-283	-289	-307	-325	-329	-324	-319
Operatives Ergebnis		57	57	33	25	59	201	268	312	363	453	480	610
38/48	Ausserordentliches Ergebnis	0	0	0	0	0	0	0	0	0	0	0	0
3899	davon Abtragung Bilanzfehlbetrag	0	0	0	0	0	0	0	0	0	0	0	0
Gesamtergebnis		57	57	33	25	59	201	268	312	363	453	480	610
Mittelfristiges Haushaltsgleichgewicht 2026													
mit operativem Ergebnis gerechnet				1'489									
mit Gesamtergebnis gerechnet				1'489									

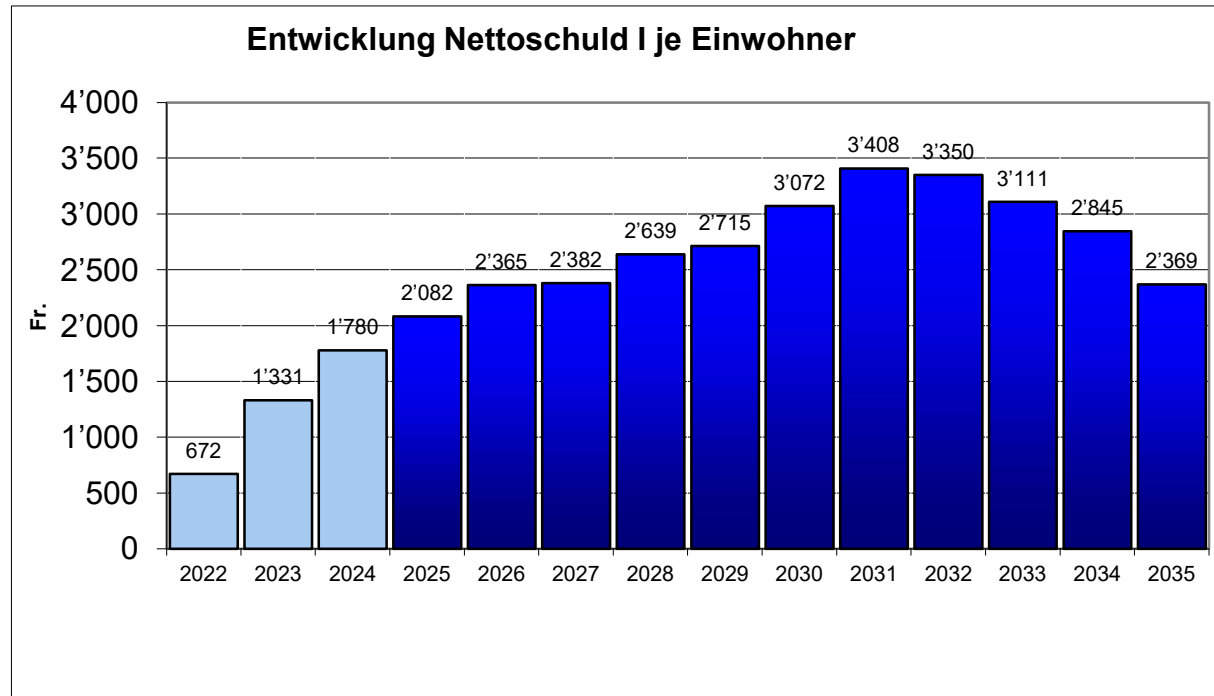
Schuldenübersicht 2025 - 2035

Bestehende Kredite/Darlehen	Betrag	Zinssatz	2025	2026	2027	2028	2029	2030	2031	2032	2033	2034	2035
Anfangsbestand	9'000		9'000										
Neuaufnahme Kredite/Darlehen													
Kapitalbedarf gemäss Planung	7'500	1.50%	5'500	2'000									
Kapitalbedarf gemäss Planung	1'000	1.50%			1'000								
Kapitalbedarf gemäss Planung	3'000	1.50%				3'000							
Kapitalbedarf gemäss Planung	2'500	1.50%					2'500						
Kapitalbedarf gemäss Planung	1'500	1.50%						1'500					
Kapitalbedarf gemäss Planung	1'500	1.50%							1'500				
Kapitalbedarf gemäss Planung	500	1.50%								500			
Kapitalbedarf gemäss Planung	-1'000	1.50%											-1'000
Rückzahlung Kredite/Darlehen													
SUVA, Laufzeit 2015 - 2025	-2'000	0.60%	-2'000										
RB 2023 - 2028	-2'000	2.08%				-2'000							
SUVA, Laufzeit 2023 - 2026	-3'000	2.19%		-3'000									
Stiftung Auffangeinrichtung BVG 2024 - 2029	-2'000	1.37%					-2'000						
Bestand Kredite/Darlehen			12'500	11'500	12'500	13'500	14'000	15'500	17'000	17'500	17'500	17'500	16'500

Grafiken

1. Nettoschuld I je Einwohner

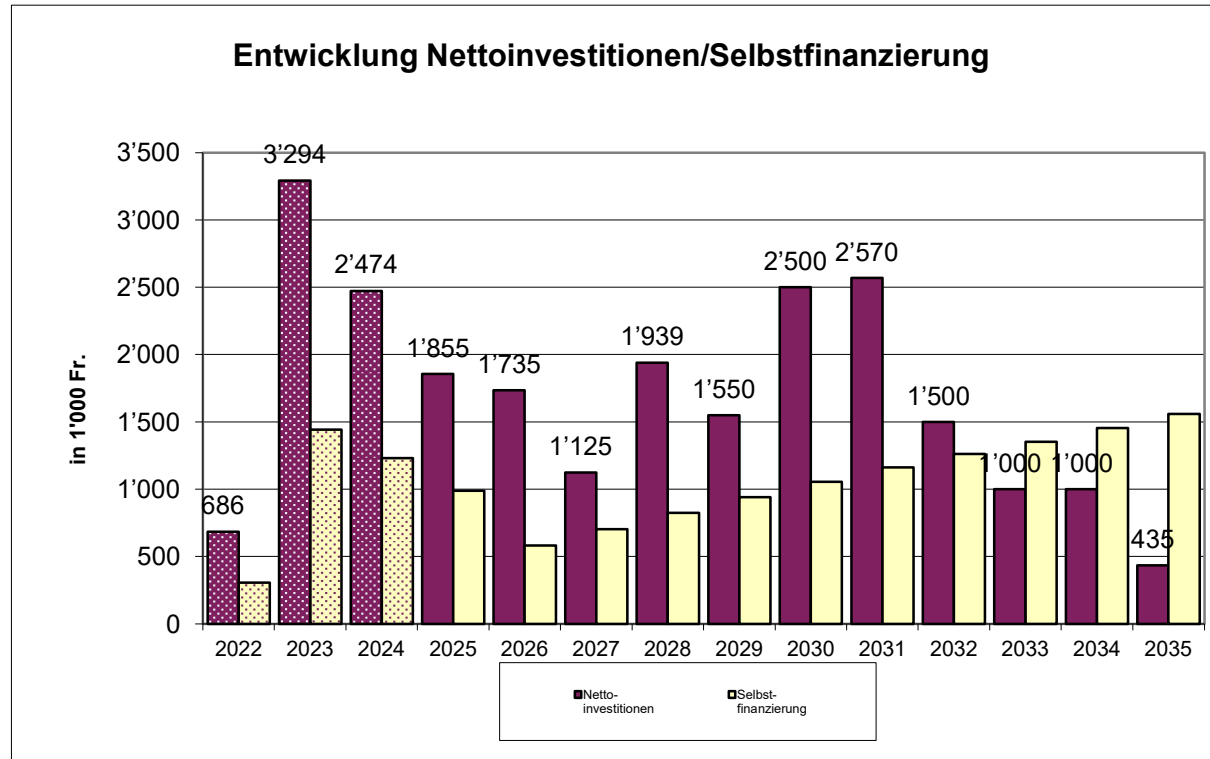
Jahr	Nettoschuld I
2022	672
2023	1'331
2024	1'780
2025	2'082
2026	2'365
2027	2'382
2028	2'639
2029	2'715
2030	3'072
2031	3'408
2032	3'350
2033	3'111
2034	2'845
2035	2'369



Grafiken

2. Nettoinvestitionen / Selbstfinanzierung (Selbstfinanzierungsgrad)

Jahr	Nettoinvestitionen	Selbstfinanzierung
2022	686	307
2023	3'294	1'443
2024	2'474	1'231
2025	1'855	988
2026	1'735	583
2027	1'125	704
2028	1'939	825
2029	1'550	942
2030	2'500	1'056
2031	2'570	1'161
2032	1'500	1'261
2033	1'000	1'352
2034	1'000	1'454
2035	435	1'559



Gemeinde Endingen Planung_V1

Wasserversorgung - Investitionsplan

		Total	bis 2023	24	25	26	27	28	29	30	31	32	33	34	35
Kontennummer	ANBU	Investitionsprojekte													
					Budg.+Ist										
1.7101.5030.05	113	GEP-Massnahmen Werkleitungen Trottenweg, Winkelstra	152	152											
1.7101.5030.19	404b	San. Brücke Mühleweg	69	69											
1.7101.5030.12	376	Anpassung Steuerung Netzwerkverbund Endingen-Lengn	109	109											
1.7101.5030.14	367	San. Wasserleitung Rank/Dorf Los 1	530	394	136										
1.7101.5030.15	428	Netzzusammenschluss End-Ut.End	262	262											
1.7101.5030.16	378	Neubau Brunnenstube Schlierenbach	40	0	40										
1.7101.5030.17	379	Anpassung Steuerungsmodul Zusammenschluss End.-Ut	60	60											
1.7101.5030.18	388b	San. GEP-Massnahmen Hirschengasse-Rank Los 2 Wasser	185	149	36										
1.7101.5030.21	417	Ringschluss Weid-/Hirschengasse (Postgaragestr)	150	128	22										
1.7101.5030.27	453b	Los 5 Hinterstieg Eibenweg Weidgasse	605	32	373	150									
1.7101.5030.28		Hirschengasse Teil 1 (Los 3)	348	0		93	105	150							
1.7101.5030.29		Hirschengasse Teil 2 (Los 3)	482	0		15	222	245							
7101		Marktgasse Los 4	480	0			13	200	202	65					
7101		Los 6 Weidgasse Lochstrasse	130	0											130
7101		Hörnliweg/Bückli Erschliessung	212	0			150	62							
7101		Hörnliweg/Bückli Perimeterbeiträge von Privaten	-212	0			-150	-62							
1.7101.5030.30	455	Leitungsersatz Firsthalden	100	67	33										
1.7101.5030.35		Ersatz WaLtg Rainisberg (Tot.495', Anteil Wa=305'000	305	0		305									
7101		Ringleitung Ruussen	110	0											110
1.7101.5030.31		Ringleitung Ruckfeld	350	0	100	250									
1.7101.6370.31		Ringleitung Ruckfeld Eigentümerbeiträge	-65	0		-65									
7101		Reservoir Steinbruch Sammelbehälter (2030)	230	0											230
7101		Reservoir Ifang Ersatzbaute (2040)	800	0											800
7101		Reservoir Hoernli Behältersanierung (2045)	400	0											400
1.7101.5060.01		Fernaulesung Wasseruhren	200	0	50	75	75								
7101		Quellwasserfassung Sandacker	100	0						100					
7101		Neubau Ringschluss Unterendingen Gestaltungsplan	250	0			250								
7101		Grundwasserpumpwerk Kostenprüfung (2030)	50	0											50
7101		Teilersatz Steuerung (2030)	60	0											60
7101		Ausbau Löschwasserreserve Hörnli	230	0											230
1.7101.5030.32		Wasserleitung Brühl Intertime Weibelblöcke	145	0		45	100								
		Anschlussgebühren Gestaltungsplan UE (Annahme)	-120					-60	-60						
		Anschlussgebühren Areal Schützen (Annahme)	-250					-250							
1.7101.6370.00		Anschlussgebühren		-587	-180	-200	-40	-40	-40	-40	-40	-40	-40	-40	-40
Nettoinvestitionsausgabe		Nettoinvestitionsausgaben / -einnahmen	6'497	835	510	125	678	650	245	102	125	-40	-40	-40	-40

19.08.2025 vum
0

Gemeinde Endingen Planung_V1

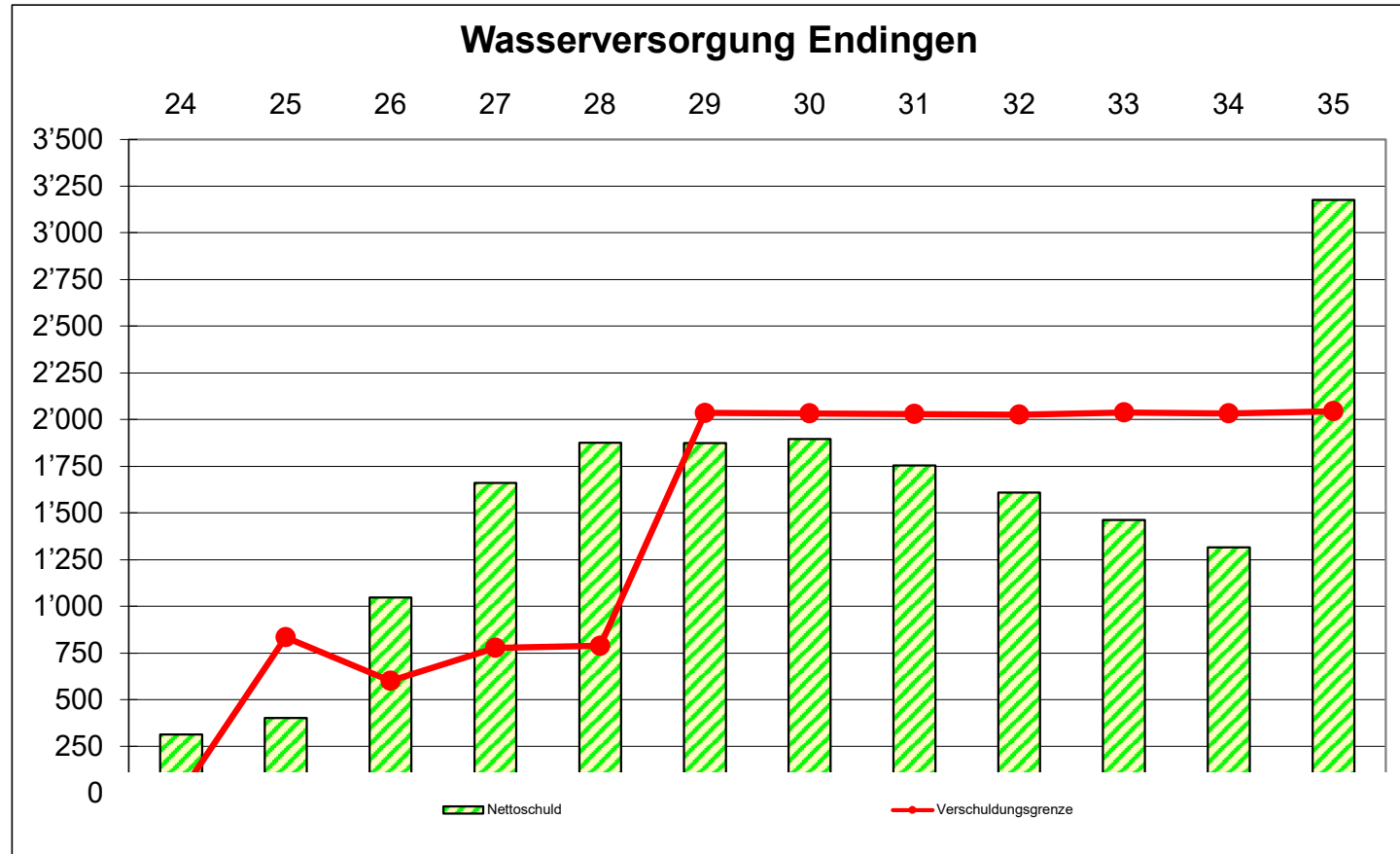
Wasserversorgung - Finanzplan

2024=Rechnung/2025=Budget und Ist/ab 2026=Budget		24	25	26	27	28	29	30	31	32	33	34	35
Abonnenten (Anzahl Grundgeb.)	A	736	736	780	780	780	780	780	780	780	780	780	780
Grundtaxe/Zählermiete je Abonnent	B	65	65	65	65	65	65	65	65	65	65	65	65
Wasserverkauf m3	C	253'719	263'636	271'545	274'261	277'004	279'774	282'571	285'397	288'251	291'133	294'045	296'985
Ansatz je m3 (exkl. MWST)	D	0.88	0.88	0.88	0.88	0.88	1.15	1.15	1.15	1.15	1.15	1.15	1.15
Wasserankauf m3	E												
Ansatz je m3	F												
Hydrantenzahl	G	152	152	152	152	152	152	152	152	152	152	152	152
Ansatz je Stk.	H	432	432	432	432	432	432	432	432	432	432	432	432
Grundtaxen	A*B	48	48	51	51	51	51	51	51	51	51	51	51
Wasserverkauf	C*D	223	232	239	241	244	322	325	328	331	335	338	342
Hydrantenentsch.	G*H	66	66	66	66	66	66	66	66	66	66	66	66
Wasserverkauf an Dritte (WVL)				0	0	0	0	0	0	0	0	0	0
Uebriger Betriebsertrag	xx	60	25	15	27	28	28	29	29	29	29	30	30
Auflösung Anschlussbeiträge		54	65	76	70	75	75	80	80	85	85	90	90
Betrieblicher Ertrag	I	451	436	447	455	464	542	551	554	562	566	575	579
Wasserankauf	E*F	0	0	0	0	0	0	0	0	0	0	0	0
Uebr. Betriebsaufwand *	xx	409	321	335	338	342	345	349	352	356	359	363	366
Abschreibung (33 /36)		84	105	123	108	160	163	151	151	163	123	123	123
Betrieblicher Aufwand *	K	493	426	458	446	502	508	500	503	519	482	486	489
Operatives Ergebnis (Erg.aus betriebl.Tätigkeit)	I-K	-42	10	-11	9	-38	34	51	51	44	84	89	90
Nettofinanzaufwand (-) / -ertrag (+)	1.00 %	-3	-13	-4	-10	-17	-19	-19	-19	-18	-16	-15	-13
= Selbstfinanzierung	L	-15	37	32	37	30	103	103	103	104	106	107	110
Nettoinvestitionsausgaben	Plan	-25	125	678	650	245	102	125	-40	-40	-40	-40	1'970
- Selbstfinanzierung	L	15	-37	-32	-37	-30	-103	-103	-103	-104	-106	-107	-110
= Finanzierungsfehlbetrag / -überschuss	M	-10	88	646	613	215	-1	22	-143	-144	-146	-147	1'860
Nettoschuld EB	xx	300	313	401	1'047	1'660	1'875	1'874	1'896	1'753	1'610	1'463	1'316
+ Finanzierungsfehlbetrag / -überschuss	M	-10	88	646	613	215	-1	22	-143	-144	-146	-147	1'860
= Nettoschuld SB	xx	313	401	1'047	1'660	1'875	1'874	1'896	1'753	1'610	1'463	1'316	3'177
Verschuldungsgrenze **	6.00 %	0	833	600	778	788	2'035	2'033	2'029	2'025	2'038	2'033	2'044
Verschuldungsreserve (- = Überschuldung)		-10	432	-447	-883	-1'087	162	137	276	416	574	716	-1'133

** (Nettozinsaufwand + Selbstfinanzierung) / Annuitätssatz

Verschuldungsgrenze = BQ x 10 Faustregel

Jahr	Nettoschuld	Verschuldungsgrenze
24	313	0
25	401	833
26	1'047	600
27	1'660	778
28	1'875	788
29	1'874	2'035
30	1'896	2'033
31	1'753	2'029
32	1'610	2'025
33	1'463	2'038
34	1'316	2'033
35	3'177	2'044



Gemeinde Endingen_V1

Abwasserbeseitigung - Investitionsplan

		Total	bis 2023	24	25	26	27	28	29	30	31	32	33	34	35
Kontonummer	ANBU	Investitionsprojekte													
					Budg.+Ist										
1.7201.5030.05	95	GEP-Trottenweg, Winkelstr. Brühl Los 1&2	557	557											
1.7201.5030.14	368	Regenrückhaltebecken Rank/Dorf (BK)	1'910	1'772	274	2									
1.7201.5030.15	430	Spitzenentlastung Surbmatte (BK)	120	26	83										
1.7201.5030.18	388c	San. GEP-Massnahmen Hirschengasse-Rank Los 2 Abwasser	631	449	169	4									
1.7201.5030.21	444	San. Abwasserpumpwerk Ut.-Endingen	365	121	94										
1.7201.5030.22	431	Abwasserzuleitung ARA	130	23	91	1									
1.7201.5030.25	445	Sanierung Hirschengasse Los 3 (Projektierung)	140	48	7		85								
1.7201.5030.26	446	Vorprojekte Sanierung Marktgasse Los 4-6	50	14	8		28								
1.7201.5030.27	453c	Los 5 Hinterstieg Eibenweg Weidgasse	1'225	153	608	300	164								
1.7201.5030.35		Rainisberg Ersatz Wltg (Tot.495'),Ant.Abwasser CHF 80'	80				80								
		Inlinersanierung Lochbach (prüfen mit Los 6) 350	0	0											
		Leitungsverlegung Systemwechsel Brühlstr. MSE (im Kulturland), Grobplanung bei Überbauung Parzelle	400	0							400				
		Hirschengasse Teil 1 (Los 3)	270	0			270								
		Hirschengasse Teil 2 (Los 3)	0												
		Marktgasse Los 4	385	0				190	195						
		Los 6 Weidgasse Lochstrasse	0	0											0
		Hörnliweg/Bückli Erschliessung	650	0			50	300	300						
		Hörnliweg/Bückli Perimeterbeiträge von Privaten	-650	0			-50	-300	-300						
1.7201.5030.30		GEP 2. Generation	400				50	150	150	50					
		Massnahmen Ablösung ARA-Verband Surbtal						500	1'000	500					
		Anschlussgebühren Gestaltungsplan UE (Annahme)						-150	-50						
		Anschlussgebühren Areal Schützen (Annahme)							-350						
1.7201.6370.00		Anschlussgebühren	-1'165	-190	-602	-250	-200	-100	-100	-100	-100	-100	-100	-100	-100
Nettoinvestitionsausgaben / -e		Nettoinvestitionsausgaben / -einnahmen	5'498	2'973	732	57	207	320	590	745	400	300	-100	-100	-100

Stand: 23.09.2025 vum

Gemeinde Endingen_V1

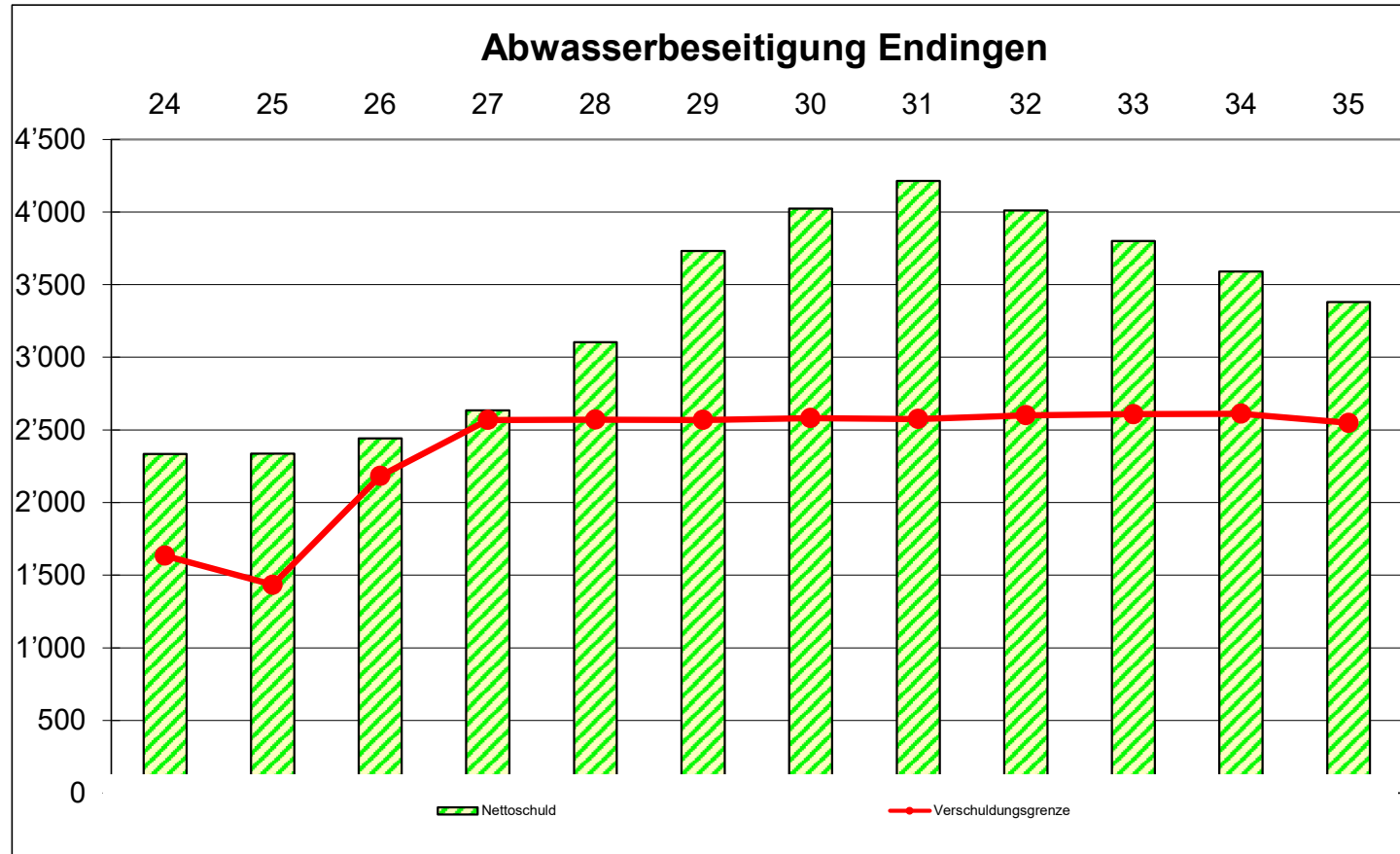
Abwasserbeseitigung - Finanzplan

2024=Rechnung/2025=Budget und Ist/ab 2026=Budget		24	25	26	27	28	29	30	31	32	33	34	35
Anzahl Abonnenten	A												
Grundtaxe je Abonnent	B												
Wasserverkauf m3	C	168'915	172'581	176'032	179'553	183'144	186'807	190'543	194'354	198'241	202'206	206'250	210'375
Ansatz je m3	D	3.10	3.10	3.10	3.10	3.10	3.10	3.10	3.10	3.10	3.10	3.10	3.10
Grundtaxen	A*B	0	0	0	0	0	0	0	0	0	0	0	0
Verbrauchsgebühren	C*D	524	535	546	557	568	579	591	602	615	627	639	652
Übriger Gebührenertrag	xx	49	41	31	31	31	31	31	31	31	31	31	31
Übriger Betriebsertrag	xx	11	0	0	0	0	0	0	0	0	0	0	0
Auflösung Anschlussbeiträge	xx	78	92	107	109	111	113	115	117	119	121	123	125
Betrieblicher Ertrag	I	662	668	684	697	710	723	737	750	765	779	793	808
Betriebsbeitrag an ARA		311	291	293	299	305	311	317	323	330	337	343	350
Finnzaufwand													
Übriger Betriebsaufwand *		175	199	153	135	140	145	150	155	160	165	170	180
Abschreibung (33 /36)		80	68	181	130	140	150	150	160	170	170	180	180
Betrieblicher Aufwand *	K	566	558	627	564	585	606	617	638	660	672	693	710
Operatives Ergebnis (Erg.aus betriebl.Tätigkeit)	I-K	96	110	57	133	125	117	120	112	105	107	100	98
Nettofinanzaufwand (-) / -ertrag (+)	1.20 %	-25	-31	-28	-29	-32	-37	-45	-48	-51	-48	-46	-43
= Selbstfinanzierung	L	73	55	103	125	122	117	110	107	105	108	111	110
Nettoinvestitionsausgaben	Plan	732	57	207	320	590	745	400	300	-100	-100	-100	-100
- Selbstfinanzierung	L	-73	-55	-103	-125	-122	-117	-110	-107	-105	-108	-111	-110
= Finanzierungsfehlbetrag / -überschuss	M	659	2	104	195	468	628	290	193	-205	-208	-211	-210
Nettoschuld EB	xx	1'817	2'335	2'337	2'441	2'636	3'104	3'732	4'022	4'215	4'010	3'802	3'591
+ Finanzierungsfehlbetrag / -überschuss	M	659	2	104	195	468	628	290	193	-205	-208	-211	-210
= Nettoschuld SB	xx	2'335	2'337	2'441	2'636	3'104	3'732	4'022	4'215	4'010	3'802	3'591	3'381
Verschuldungsgrenze **	6.00 %	1'633	1'433	2'183	2'569	2'569	2'568	2'581	2'575	2'601	2'607	2'612	2'547
Verschuldungsreserve (- = Überschuldung)		-702	-904	-258	-67	-534	-1'164	-1'441	-1'640	-1'410	-1'195	-979	-834

23.04.2025 vum

** (Nettozinsaufwand + Selbstfinanzierung) / Annuitätssatz

Jahr	Nettoschuld	Verschuldungsgrenze
24	2'335	1'633
25	2'337	1'433
26	2'441	2'183
27	2'636	2'569
28	3'104	2'569
29	3'732	2'568
30	4'022	2'581
31	4'215	2'575
32	4'010	2'601
33	3'802	2'607
34	3'591	2'612
35	3'381	2'547



Gemeinde Endingen_V1 **Refuna - Investitionsplan**

2024=Rechnung/2025=Budget und Ist/ab 2026=Budget			Total	bis 2023	24	25	26	27	28	29	30	31	32	33	34	35
Kontennummer	ANBU	Investitionsprojekte				Budg.+Ist										
1.8731.5030.14	370	San. und Erneuerung Refunaleitung Regenbecken Dorf	50	40	5	5										
1.8731.5030.18	435	San. GEP-Massnahmen Hirschengasse-Rank Los 2 Refuna	250	198	30	22										
1.8731.5030.20	454	Leitungserweiterung Lochstrasse-Schwimmbad	95	88	7											
1.8731.5030.27	453e	Los 5 Hinterstieg Eibenweg Weidgasse	450	15	405	100										
8731		Hirschengasse Teil 1 (Los 3)	100	0				50	50							
1.8731.5030.28		Hirschengasse Teil 2 (Los 3) (inkl. Ringschluss	460	0			250	210								
8731		Marktgasse Los 4	780	0				42	300	300	138					
8731		Los 6 Weidgasse Lochstrasse	200	0												200
8731		Schachtsanierungen	150	0		50			50	50						
1.8731.5030.31		Los 3+4 Refuna-Ringschluss Hirschengasse-Markt-gasse	545	0			45	250	250							
		PA GR 25.08.2025														
		Anschlussgebühren														
Nettoinvestitionsausgabe		Nettoinvestitionsausgaben / -einnahmen	3'080	341	447	177	295	552	650	350	138	0	0	0	0	200

19.09.2025

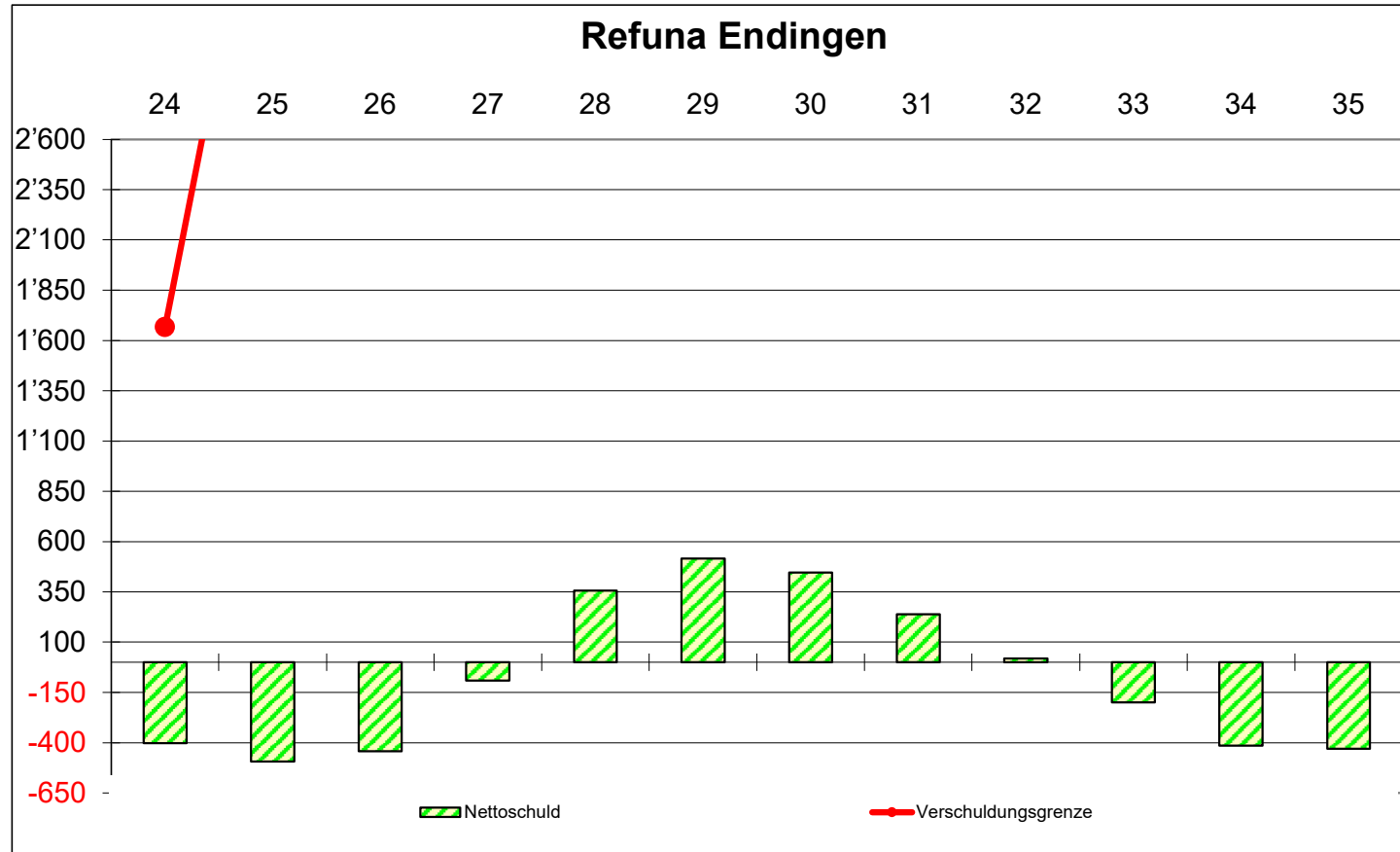
Gemeinde Endingen_V1

Refuna - Finanzplan

2024=Rechnung/2025=Budget und Ist/ab 2026=Budget		24	25	26	27	28	29	30	31	32	33	34	35
Abonnenten (Anzahl Grundgeb.)	A												
Grundtaxe/Zählermiete je Abonnent	B												
Fernwärmeverkauf	C	897	1'046	1'046	1'051	1'057	1'062	1'067	1'073	1'078	1'083	1'089	1'094
	D												
	E												
	F												
	G												
	H												
Grundtaxen	A*B	0	0	0	0	0	0	0	0	0	0	0	0
Fernwärmeverkauf	C	897	1'046	1'046	1'051	1'057	1'062	1'067	1'073	1'078	1'083	1'089	1'094
	G+H	0	0	0	0	0	0	0	0	0	0	0	0
Uebrigter Betriebsertrag	xx	9	9	6									
Auflösung Anschlussbeiträge		10	11	11	11	11	11	11	11	11	11	11	11
Betrieblicher Ertrag	I	916	1'066	1'063	1'062	1'068	1'073	1'078	1'084	1'089	1'094	1'100	1'105
Wärmeankauf	E*F	0	0	0	0	0	0	0	0	0	0	0	0
Uebr. Betriebsaufwand *	xx	702	792	814	855	856	866	854	861	855	865	875	885
Abschreibung (33 /36)		67	69	76	75	84	84	106	109	125	125	125	125
Betrieblicher Aufwand *	K	769	861	890	930	940	950	960	970	980	990	1'000	1'010
Betriebliches Ergebnis *	I-K	147	205	173	132	128	123	118	114	109	104	100	95
Nettofinanzaufwand (-) / -ertrag (+)	1.10 %	9	4	5	5	1	-4	-6	-5	-3	0	2	5
= Selbstfinanzierung	L	213	267	243	201	202	192	207	207	220	218	216	214
Nettoinvestitionsausgaben	Plan	468	177	295	552	650	350	138	0	0	0	0	200
- Selbstfinanzierung	L	-213	-267	-243	-201	-202	-192	-207	-207	-220	-218	-216	-214
= Finanzierungsfehlbetrag / -überschuss	M	255	-90	52	351	448	158	-69	-207	-220	-218	-216	-14
Nettoschuld EB	xx	-840	-403	-493	-442	-91	357	515	446	239	19	-199	-415
+ Finanzierungsfehlbetrag / -überschuss	M	255	-90	52	351	448	158	-69	-207	-220	-218	-216	-14
= Nettoschuld SB	xx	-403	-493	-442	-91	357	515	446	239	19	-199	-415	-429
Verschuldungsgrenze **	6.00 %	1'667	4'388	3'971	3'275	3'346	3'267	3'556	3'528	3'717	3'640	3'564	3'488
Verschuldungsreserve (- = Überschuldung)		2'070	4'881	4'412	3'366	2'988	2'752	3'110	3'289	3'698	3'840	3'979	3'917

** (Nettozinsaufwand + Selbstfinanzierung) / Annuitätssatz

Jahr	Nettoschuld	Verschuldungsgrenze
24	-403	1'667
25	-493	4'388
26	-442	3'971
27	-91	3'275
28	357	3'346
29	515	3'267
30	446	3'556
31	239	3'528
32	19	3'717
33	-199	3'640
34	-415	3'564
35	-429	3'488



KREDITKONTROLLE

Budget 2026					Budget 2026		
Kontonummer	Kreditbeschrieb GV Datum / Kreditbetrag	Kreditbetrag	Kumulierte Ausgaben bis 31.12.2025	Kumulierte Einnahmen bis 31.12.2025	Ausgaben	Einnahmen	Verfügbarer Restkredit
0	ALLGEMEINE VERWALTUNG						
1.0120.5290.00	Kompass Surbtal Fusionsprüfung 23.06.2023 / 60'000	60'000.00	93'380.80	81'199.15	0	0	47'818.35
1.0120.6310.00	Beitrag Kanton Kompass Surbtal Fusionsprüfung	0.00	20'000.00	20'000.00	0	0	0.00
1.0220.5200.01	IT Systemumrüstung+Archivaufbereitung/GV 22.11. 2024 CHF 105'000 22.11.2024 / 105'000	105'000.00	100'000.00		45'000	0	0.00
1.0290.5040.05	Sanierung Gebäude betreffend Arbeitssicherheit 17.11.2023 / 170'000	170'000.00	27'944.95		40'000	0	102'055.05
1	ÖFFENTLICHE ORDNUNG UND SICHERHEIT, VERTEIDIGUNG						
1.1610.5040.01	Reg. Schiessanlage Homrig Anteil an neue Schussanzeiganlage, Budgetkredit 22.11.2024 / 62'000	62'000.00			0	0	0.00
2	BILDUNG						
1.2170.5040.08	Schulraumgestaltung technisches textiles Werken 24.06.2022 / 290'000	290'000.00	591'311.90		0	0	0.00
1.2170.5040.10	Neubau Mehrzweckgebäude (TASTE) 23.06.2023 / 3'600'000	3'600'000.00	1'120'938.90	15'796.20	1'300'000	0	1'194'857.30
1.2170.5040.11	Umrüstung LED.GV Herbst 2025.CHF 710'000 21.11.2025 / 710'000	710'000.00			150'000	0	560'000.00
3	KULTUR, SPORT UND FREIZEIT						
1.3411.5040.01	Schwimmbad, Filter Hygiene, Energiesanierung 24.06.2022 / 1'670'000	1'670'000.00	2'182'569.70	117'263.05	0	0	0.00
1.3411.5040.02	Schwimmbad, Temperierung 24.06.2022 / 215'000	215'000.00	122'250.20	237.20	0	0	0.00
4	GESUNDHEIT						
5	SOZIALE SICHERHEIT						
6	VERKEHR UND NACHRICHTENÜBERMITTLUNG						
1.6150.5610.14	Regenwasserbecken Dorf, San. Rankstrasse (Strasse) 18.11.2016 / 300'000	300'000.00	401'263.65		0	0	0.00

KREDITKONTROLLE

Budget 2026					Budget 2026		
Kontonummer	Kreditbeschrieb GV Datum / Kreditbetrag	Kreditbetrag	Kumulierte Ausgaben bis 31.12.2025	Kumulierte Einnahmen bis 31.12.2025	Ausgaben	Einnahmen	Verfügbarer Restkredit
1.6150.5610.18	Sanierung GEP-Massnahmen Hirschengasse-Rank Los 2 (Strasse) 17.11.2017 / 210'000	210'000.00	212'495.60		0	0	0.00
1.6150.5610.20	Sanierung Postgaragenstrasse (2019-2021) 16.11.2018 / 300'000	300'000.00	379'941.55		0	0	0.00
1.6150.5610.22	Sanierung Brücke Unterendingen (Strasse) 13.12.2020 / 350'000	350'000.00	358'806.30		0	0	0.00
1.6150.5610.23	Postgaragenstrasse Tempo 30 Zone 18.06.2021 / 140'000	140'000.00	110'469.20		0	0	29'530.80
1.6150.5610.24	Nutzung Hinterstiegsplatz 18.06.2021 / 130'000	130'000.00	33'327.60		0	0	96'672.40
1.6150.5610.25	Erstellung Wendeanlage Knoten Brühl (Gehweg und Beleuchtung) 18.11.2022 / 300'000	300'000.00			25'000	0	275'000.00
1.6150.5610.27	Los 5 Hinterstiegs Eibenweg Weidgasse (Strasse) 18.11.2022 / 530'000	530'000.00	248'742.50		0	0	281'257.50
1.6150.5610.30	Knoten alte Surbtalstrasse 01.01.2025 / 130'000	130'000.00			130'000	0	0.00
1.6150.5610.31	Marktgasse Los 4, Sanierung inkl. Bushaltestelle, Gdeanteil 35% Dekret, GV 24.6.2024 / 1'170'750 14.06.2024 / 1'170'750	1'170'750.00			0	0	1'170'750.00
1.6150.5610.32	Hirschengasse Los 3.1., Sanierung, Gdeanteil 35% Dekret, GV 14.6.2024 / 749'000 14.06.2024 / 749'000	749'000.00			100'000	0	649'000.00
1.6150.5610.33	Hirschengasse LOs 3.2., Sanierung inkl. Beleuchtung Gdestrasse, GV 14.6.2024 / 315'000 14.06.2024 / 315'000	315'000.00			50'000	0	265'000.00
1.6150.5610.34	Umbau Marktplatz Los 4, GV 14.6.2024 / 885'000 14.06.2024 / 885'000	885'000.00			0	0	885'000.00
1.6150.5610.35	Rainisberg Ersatz Wltg (Tot.495') Anteil Strasse 110'000/GV 21.11.2025 Kred. Tot.495'000 21.11.2025 / 110'000	110'000.00			55'000	0	55'000.00
1.6150.6370.24	Nutzung Hinterstiegsplatz Beiträge von Privaten 18.06.2021 / 30'000	30'000.00			0	30'000	0.00
1.6150.6370.25	Knoten alte Surbtalstrasse Beiträge Bauherren 18.11.2022 / 130'000	130'000.00			0	130'000	0.00
7	UMWELTSCHUTZ UND RAUMORDNUNG						
1.7101.5030.14	San. Wasserleitungen Rank/Dorf Los 1 18.11.2016 / 530'000	530'000.00	484'276.15		0	0	45'723.85

KREDITKONTROLLE

Budget 2026					Budget 2026		
Kontonummer	Kreditbeschrieb GV Datum / Kreditbetrag	Kreditbetrag	Kumulierte Ausgaben bis 31.12.2025	Kumulierte Einnahmen bis 31.12.2025	Ausgaben	Einnahmen	Verfügbarer Restkredit
1.7101.5030.21	Ringleitung Weidgasse-Hirschengasse (Wasser) 16.11.2018 / 150'000	150'000.00	166'134.95		0	0	0.00
1.7101.5030.27	Los 5 Hinterstieg Eibenweg Weidgasse (Wasser) 18.11.2022 / 605'000	605'000.00	267'220.40		0	0	337'779.60
1.7101.5030.28	Sanierung GEP Massnahmen Hirschengasse Los 3 (Teil 1+2 Wasser)/GV 14.06.2024, Total CHF 830'000 14.06.2024 / 830'000	830'000.00			108'000	0	722'000.00
1.7101.5030.29	Sanierung GEP Massnahmen Marktgasse Los 4 (Wasser)/GV 14.06.2024 CHF 480'000 14.06.2024 / 480'000	480'000.00			0	0	480'000.00
1.7101.5030.31	Ringleitung Ruckfeld Wasserversorgung, GV 13.6.2025 / 350'000, Eigentümerbeiträge 65'000 13.06.2025 / 350'000	350'000.00			250'000	0	100'000.00
1.7101.5030.32	Wasserleitung Brühl Intertime Weibelblöcke geplant CHF 145'000 01.01.2026 / 145'000	145'000.00			45'000	0	100'000.00
1.7101.5030.35	Rainisberg Ersatz Wltg (Tot.495')Anteil Wasser 305'000/GV 21.11.2025 Kred.Tot.495'000 21.11.2025 / 305'000	305'000.00			305'000	0	0.00
1.7101.5060.01	Teilersatz Wasserzähler und Fernablesung 23.06.2023 / 200'000	200'000.00	33'505.90		75'000	0	91'494.10
1.7101.6370.31	Ringleitung Ruckfeld Wasserversorgung, GV 13.6.2025 /Eigentümerbeiträge 65'000 13.06.2025 / 65'000	65'000.00			0	65'000	0.00
1.7201.5030.14	Regenwasserbecken Dorf, San. Rankstrasse 18.11.2016 / 1'910'000	1'910'000.00	2'051'036.70	4'307.65	0	0	0.00
1.7201.5030.15	Spitzenentlastung RA750 Surbmatte (BK) 18.11.2017 / 120'000	120'000.00	108'663.10		0	0	0.00
1.7201.5030.18	Sanierung GEP-Massnahmen Hirschengasse-Rank Los 2 (Abwasser) 17.11.2017 / 630'500	630'500.00	618'720.20		0	0	0.00
1.7201.5030.21	Sanierung Abwasserpumpwerk Unterendingen 13.12.2020 / 365'000	365'000.00	217'573.15	2'709.20	0	0	0.00
1.7201.5030.22	Abwasser Zuleitung ARA 18.06.2021 / 130'000	130'000.00	113'911.05		0	0	0.00
1.7201.5030.25	Sanierung Hirschengasse Los 3 Projektierung 19.11.2021 / 140'000	140'000.00	55'240.85		85'000	0	0.00
1.7201.5030.26	Sanierung Marktgasse Los 4 - 6 Vorprojekte 19.11.2021 / 50'000	50'000.00	22'330.15		28'000	0	0.00

KREDITKONTROLLE

Budget 2026					Budget 2026		
Kontonummer	Kreditbeschrieb GV Datum / Kreditbetrag	Kreditbetrag	Kumulierte Ausgaben bis 31.12.2025	Kumulierte Einnahmen bis 31.12.2025	Ausgaben	Einnahmen	Verfügbarer Restkredit
1.7201.5030.27	Los 5 Hinterstiege Eibenweg Weidgasse (Abwasser) 18.11.2022 / 1'225'000	1'225'000.00	761'161.80		164'000	0	299'838.20
1.7201.5030.28	GEP Massnahmen Sanierung Hirschengasse Los 3 (Abwasser)/GV 14.06.2024 CHF 270'000 14.06.2024 / 270'000	270'000.00			0	0	270'000.00
1.7201.5030.29	Sanierung GEP Massnahmen Marktgasse Los 4 (Abwasser)/GV 14.06.2024 CHF 385'000 14.06.2024 / 385'000	385'000.00			0	0	385'000.00
1.7201.5030.30	GEP 2. Generation Schätzung 400'000 Kredit offen 01.01.2026 / 400'000	400'000.00			50'000	0	350'000.00
1.7201.5030.35	Rainisberg Ersatz Wltg (Tot.495')Anteil Abwasser 80'000/GV 21.11.2025 Kred.Tot.495'000 21.11.2025 / 80'000	80'000.00			80'000	0	0.00
1.7410.5020.27	Los 5 Hinterstiege Eibenweg Weidgasse (Lochbach)/GV 18.11.2022 CHF 960'000 18.11.2022 / 960'000	960'000.00			0	0	960'000.00
1.7410.5020.29	Sanierung GEP Massnahmen Marktgasse Los 4 (Saubwasser)/ GV 14.06.2024 CHF 165'000 18.11.2022 / 165'000	165'000.00	457'842.95		0	0	0.00
1.7410.6310.03	Los 5 Beitrag Kanton55%+AGV5% an Hochwasserschutzproj.Cholgebach/Lochbach,GV 18.11.22 CHF 425'000 18.11.2022 / 425'000	425'000.00			0	0	425'000.00
8	VOLKSWIRTSCHAFT						
1.8731.5030.14	Sanierung und Erneuerung Refunaleitungen Regenbecken Dorf 18.11.2016 / 50'000	50'000.00	51'531.25		0	0	0.00
1.8731.5030.18	Sanierung GEP-Massnahmen Hirschengasse-Rank Los 2 (Refuna) 17.11.2017 / 250'000	250'000.00	269'808.35		0	0	0.00
1.8731.5030.20	Erweiterung Refuna-Netz Schwimmbad Badwassererwärmung (Refuna) 24.06.2022 / 95'000	95'000.00	87'978.15		0	0	0.00
1.8731.5030.27	Los 5 Hinterstiege Eibenweg Weidgasse (Refuna) 18.11.2022 / 450'000	450'000.00	429'473.60	9'667.15	0	0	30'193.55
1.8731.5030.28	Sanierung GEP Massnahmen Hirschengasse Los 3 (Refuna)/GV 14.06.2024 CHF 100'000 14.06.2024 / 100'000	100'000.00			250'000	0	0.00
1.8731.5030.29	Sanierung GEP Massnahmen Marktgasse Los 4 (Refuna)/GV 14.06.2024 CHF 780'000	780'000.00			0	0	780'000.00

Gemeinde Endingen
EINWOHNERGEMEINDE

KREDITKONTROLLE

Budget 2026				Budget 2026			
Kontonummer	Kreditbeschrieb GV Datum / Kreditbetrag	Kreditbetrag	Kumulierte Ausgaben bis 31.12.2025	Kumulierte Einnahmen bis 31.12.2025	Ausgaben	Einnahmen	Verfügbarer Restkredit
1.8731.5030.31	14.06.2024 / 780'000 Los 3+4 Refuna-Ringschluss Hirschengasse-Marktgasse PA GR 25.8.25 545'000 21.11.2025 / 545'000	545'000.00			45'000	0	500'000.00
9	FINANZEN UND STEUERN						
Total			12'199'851.55	251'179.60	3'380'000	225'000	